



CITIBANK (COSTA RICA), S.A.
(Entidad propiedad total de Corporación Citibank G.F.C., S.A.)

Información Financiera Requerida por la Superintendencia
General de Entidades Financieras

31 de diciembre de 2007
(Con cifras correspondientes de 2006)



KPMG, S. A.
Edificio KPMG
Boulevard Multiplaza
San Rafael de Escazú, Costa Rica

Teléfono (506) 201-4100
Fax (506) 201-4131
Internet www.kpmg.co.cr

Informe de los Auditores Independientes

A la Superintendencia General de Entidades Financieras
y a la Junta Directiva y Accionistas
Citibank (Costa Rica), S.A.

Hemos efectuado la auditoría del balance general adjunto de Citibank (Costa Rica), S.A. (el Banco) al 31 de diciembre de 2007, y de los estados de resultados, de cambios en el patrimonio y de flujos de efectivo por el año terminado en esa fecha. Estos estados financieros son responsabilidad de la Administración del Banco. Nuestra responsabilidad es expresar una opinión sobre esos estados financieros con base en nuestra auditoría.

Efectuamos nuestra auditoría de acuerdo con las Normas Internacionales de Auditoría. Esas normas requieren que planifiquemos y ejecutemos la auditoría para obtener seguridad razonable acerca de si los estados financieros se encuentran libres de errores significativos. Una auditoría incluye examinar, sobre una base selectiva, la evidencia que respalda los montos y revelaciones incluidas en los estados financieros. Una auditoría incluye evaluar tanto los principios de contabilidad utilizados y las estimaciones significativas hechas por la administración, así como la presentación en conjunto de los estados financieros. Consideramos que nuestra auditoría ofrece una base razonable para nuestra opinión.

Según se indica en la nota 1-b, los estados financieros han sido preparados de acuerdo con las disposiciones legales, reglamentarias y normativa contable emitida por el Consejo Nacional de Supervisión del Sistema Financiero (CONASSIF) y la Superintendencia General de Entidades Financieras (SUGEF).

En nuestra opinión, los estados financieros antes mencionados presentan razonablemente, en todos sus aspectos importantes, la situación financiera de Citibank (Costa Rica), S.A., al 31 de diciembre de 2007 y los resultados de sus operaciones, los cambios en el patrimonio y sus flujos de efectivo por el año terminado en esa fecha, de conformidad con la base de contabilidad que se indica en la nota 1-b.




- 2 -

Esta opinión de los Auditores Independientes es para información de la Junta Directiva de Citibank (Costa Rica), S.A. y de la Superintendencia General de Entidades Financieras.

31 de enero de 2008

San José, Costa Rica
Eric Alfaro V.
Miembro No. 1547
Póliza No. R-1153
Vence el 30/09/2008




KPMG



Timbre de ¢1.000 de Ley No. 6663
adherido y cancelado en el original

CITIBANK (COSTA RICA), S.A.
BALANCE GENERAL
Al 31 de diciembre de 2007
(Con las cifras correspondientes de 2006)
(En colones sin céntimos)

	Nota	2007	2006
ACTIVOS			
Disponibilidades	4	15,098,054,600	8,887,621,396
Inversiones en valores y depósitos	5	33,091,297,189	22,637,627,388
Negociables		7,549,235,105	5,080,956,009
Disponibles para la venta		8,177,620,408	3,389,854,263
Mantenidos hasta el vencimiento		17,364,441,676	14,166,817,116
Cartera de créditos, neta	6	17,364,580,624	19,615,216,079
Créditos vigentes		17,696,300,665	19,470,727,972
Créditos vencidos	6-c	338,758,334	746,043,864
Estimación por incobrabilidad de cartera de créditos	6-d	(670,478,375)	(601,555,757)
Cuentas y productos por cobrar, neto	7	602,072,208	553,274,623
Comisiones por cobrar		6,875,353	3,416,910
Impuesto sobre la renta diferido	20	141,172,948	134,309,510
Otras cuentas por cobrar		97,504,984	60,403,868
Productos por cobrar		360,767,673	359,898,085
Estimación por incobrabilidad de cuentas y productos por cobrar		(4,248,750)	(4,753,750)
Bienes realizables, neto	8	5,530,509	117,969,892
Propiedad, mobiliario y equipo en uso, neto	9	289,420,696	323,120,054
Otros activos	10	229,002,431	269,503,734
Activos intangibles, neto		22,067,154	14,917,304
Otros activos		206,935,277	254,586,430
TOTAL DE ACTIVOS		66,679,958,257	52,404,333,166
PASIVOS Y PATRIMONIO			
PASIVOS			
Obligaciones con el público		53,867,431,252	38,939,624,120
Captaciones a la vista	11-a	49,679,105,018	35,799,463,744
Otras obligaciones con el público a la vista	11-b	1,782,096,079	1,025,346,796
Captaciones a plazo	11-c	2,406,230,155	2,114,813,580
Otras obligaciones financieras	12	1,553,942,464	4,595,797,195
Otras cuentas por pagar y provisiones	13	2,428,918,779	1,254,307,525
Cargos financieros por pagar		23,588,500	14,760,522
Impuesto sobre la renta por pagar		198,098,888	76,127,371
Impuesto sobre la renta diferido	20	7,799,120	26,352,143
Provisiones		550,057,280	456,046,198
Otras cuentas por pagar diversas		1,649,374,991	681,021,291
Otros pasivos		83,746,749	75,879,483
Ingresos diferidos		35,086,167	25,438,390
Estimación para incobrables de créditos contingentes		48,660,582	50,441,093
TOTAL DE PASIVOS		57,934,039,244	44,865,608,323
PATRIMONIO	14		
Capital social		6,000,000,000	6,000,000,000
Capital pagado	14-a	6,000,000,000	6,000,000,000
Ajustes al patrimonio	14-b	17,907,484	61,488,330
Ganancias no realizadas sobre inversiones en valores		17,907,484	61,488,330
Reservas patrimoniales		659,860,304	534,782,802
Resultados acumulados de períodos anteriores		2,068,151,225	942,453,711
TOTAL DEL PATRIMONIO		8,745,919,013	7,538,724,843
TOTAL DEL PASIVO Y PATRIMONIO		66,679,958,257	52,404,333,166
CUENTAS CONTINGENTES DEUDORAS	21	11,295,459,956	10,199,657,334
OTRAS CUENTAS DE ORDEN DEUDORAS	22	80,262,530,106	72,456,179,485


 Jorge Mora Gerente General	 Carmen Jiménez Contralor Financiera	 Rosa Cristina Morales Auditora Interna
--	---	---

Véanse las notas que acompañan a los estados financieros.

CITIBANK (COSTA RICA), S.A.
ESTADO DE RESULTADOS
Año terminado el 31 de diciembre de 2007
(Con las cifras correspondientes de 2006)
(En colones sin céntimos)

	<u>Nota</u>	<u>2007</u>	<u>2006</u>
Ingresos financieros			
Por disponibilidades		494,008,082	580,246,482
Por inversiones en valores y depósitos	16	1,661,270,561	1,088,443,009
Por cartera de créditos	17	1,306,285,044	1,582,057,400
Por diferencial cambiario	1-c	3,616,366,070	2,272,884,051
Por ajuste al valor razonable de inversiones en valores negociables		302,979,621	147,933,078
Liquidación de ganancia no realizada en la venta de valores disponibles para la venta		332,206,440	39,971,753
Por otros ingresos financieros		90,847,513	57,297,753
Total de ingresos financieros		<u>7,803,963,331</u>	<u>5,768,833,526</u>
Gastos financieros			
Por obligaciones con el público		516,409,259	362,527,783
Por obligaciones financieras		31,843,291	26,191,511
Por otras cuentas por pagar y provisiones		314,063,464	149,596,029
Por diferencial cambiario	1-c	2,896,443,000	1,602,293,863
Por ajuste al valor razonable de inversiones en valores negociables		84,401,939	4,412,063
Liquidación de pérdida no realizada en la venta de valores disponibles para la venta		21,586	2,071,929
Total de gastos financieros		<u>3,843,182,539</u>	<u>2,147,093,178</u>
Gastos por deterioro de inversiones en valores y estimación de incobrabilidad de la cartera de crédito		82,300,000	201,711,981
Ingresos por recuperación de activos financieros		7,147,563	71,424,715
RESULTADO FINANCIERO		<u>3,885,628,355</u>	<u>3,491,453,082</u>
Otros ingresos de operación			
Por comisiones por servicios		666,451,453	662,538,696
Por bienes realizables		14,013,154	631,915
Ingresos por cambio y arbitraje de divisas		361,228,906	131,103,358
Por otros ingresos por partes relacionadas	3	1,045,377,408	830,381,060
Por otros ingresos operativos		74,201,099	42,584,533
Total otros ingresos de operación		<u>2,161,272,020</u>	<u>1,667,239,562</u>
Otros gastos de operación			
Por comisiones por servicios		79,557,933	78,191,591
Por bienes realizables		22,861,146	76,608,892
Por bienes diversos		217,062	-
Por amortización de activos intangibles		13,826,420	22,110,951
Por otros gastos con partes relacionadas	3	799,130,678	665,045,409
Por otros gastos operativos		19,889,400	7,754,042
Total otros gastos de operación		<u>935,482,639</u>	<u>849,710,885</u>
RESULTADO OPERACIONAL BRUTO		<u>5,111,417,736</u>	<u>4,308,981,759</u>
Gastos administrativos			
Gastos de personal	18	2,288,369,622	2,037,028,612
Impuestos, patentes y contribuciones obligatorias		17,182,819	9,754,926
Otros gastos de administración	19	1,032,064,515	987,370,934
Total gastos administrativos		<u>3,337,616,956</u>	<u>3,034,154,472</u>
RESULTADO OPERACIONAL NETO ANTES DE IMPUESTOS Y PARTICIPACIONES			
SOBRE LA UTILIDAD		<u>1,773,800,780</u>	<u>1,274,827,287</u>
Participaciones sobre la utilidad		88,690,039	63,741,364
Impuesto sobre la renta	20	434,335,725	264,690,241
RESULTADO DEL PERIODO		<u>1,250,775,016</u>	<u>946,395,682</u>


Jorge Mora
Gerente General


Carmen Jiménez
Contralora Financiera



Rosa Cristina Morales
Auditora Interna

CITIBANK (COSTA RICA), S.A.
ESTADO DE CAMBIOS EN EL PATRIMONIO NETO
Año terminado el 31 de diciembre de 2007
(Con cifras correspondientes de 2006)
(En colones sin céntimos)

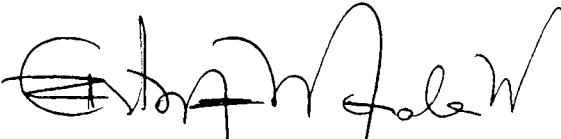
Nota	Capital Social	Ajustes al patrimonio	Reservas Patrimoniales	Resultados acumulados de años anteriores	Total
Saldos al 31 de diciembre de 2005	4,975,000,000	1,139,178	440,143,234	825,697,597	6,241,980,009
Emisión de 290.000 acciones comunes, canceladas en efectivo, mediante aportes al patrimonio	14-a 290,000,000	-	-	-	290,000,000
Emisión de 735.000 acciones comunes, canceladas mediante la capitalización de resultados de ejercicios anteriores	14-a 735,000,000	-	-	(735,000,000)	-
Cambio en el valor razonable de inversiones disponibles para la venta	14-b -	86,213,076	-	-	86,213,076
Reconocimiento del impuesto sobre la renta diferido	14-b -	(25,863,924)	-	-	(25,863,924)
Resultado neto del período	-	-	-	946,395,682	946,395,682
Asignación de reserva legal	-	-	94,639,568	(94,639,568)	-
Saldos al 31 de diciembre de 2006	6,000,000,000	61,488,330	534,782,802	942,453,711	7,538,724,843
Cambio en el valor razonable de inversiones disponibles para la venta	14-b -	(62,258,354)	-	-	(62,258,354)
Reconocimiento del impuesto sobre la renta diferido	14-b -	18,677,508	-	-	18,677,508
Resultado neto del período	-	-	-	1,250,775,016	1,250,775,016
Asignación de reserva legal	-	-	125,077,502	(125,077,502)	-
Saldos al 31 de diciembre de 2007	6,000,000,000	17,907,484	659,860,304	2,068,151,225	8,745,919,013



Jorge Mora
Gerente General



Carmen Jiménez
Contralora Financiera






Rosa Cristina Morales
Auditora Interna

Véanse las notas que acompañan a los estados financieros.

CITIBANK (COSTA RICA), S.A.
ESTADO DE FLUJOS DE EFECTIVO
Año terminado el 31 de diciembre de 2007
(Con cifras correspondientes de 2006)
(En colones sin céntimos)

	<u>2007</u>	<u>2006</u>
Flujo de efectivo de las actividades de operación		
Resultados del periodo	1,250,775,016	946,395,682
Partidas aplicadas a resultados que no requieren uso de fondos		
Pérdida (ganancia) por venta de activos recibidos en dación de pago y de la propiedad, mobiliario y equipo	12,711,041	(616,915)
Pérdidas por estimación para créditos incobrables	82,300,000	89,698,104
Estimación por incobrabilidad de cuentas y productos por cobrar	(505,000)	4,753,750
Estimación para incobrables de créditos contingentes	(1,780,511)	1,761,347
Gasto por provisiones, neto de pagos	215,982,599	(106,278,659)
Depreciaciones y amortizaciones	142,257,072	139,743,847
Ingreso por intereses	(2,967,555,605)	(2,670,500,409)
Gasto por intereses	548,252,550	388,719,294
Ingreso diferido por comisiones	6,319,691	(549,775)
Impuesto sobre la renta diferido	(6,863,438)	(60,731,278)
Ganancia no realizada por diferencial cambiario	719,923,070	(670,590,188)
Variación neta en los activos (aumento), o disminución		
Compra de inversiones en valores negociables	(42,217,011,575)	(550,637,632,063)
Venta de inversiones en valores negociables	42,246,720,360	546,736,244,005
Créditos y avances de efectivo	(632,643,345)	1,432,770,047
Intereses cobrados	2,966,686,017	2,483,691,270
Bienes realizables	99,945,404	(117,969,892)
Otras cuentas y productos por cobrar	(35,820,103)	168,739,242
Otros activos	(13,851,049)	(88,795,586)
Variación neta en los pasivos aumento, o (disminución)		
Captaciones a la vista	13,424,057,819	7,430,705,206
Otras obligaciones con el público a la vista	756,749,283	90,934,406
Captaciones a plazo	291,416,575	2,481,931,480
Intereses pagados	(539,424,572)	(397,442,622)
Impuesto sobre la renta pagado	(242,975,790)	(247,840,350)
Otras cuentas por pagar y provisiones	1,187,079,843	699,369,467
Otros pasivos	-	9,656,879
Flujos netos de efectivo provistos por actividades de operación	<u>17,292,745,352</u>	<u>8,106,166,289</u>
Flujos netos de efectivo provistos (usados) en las actividades de inversión:		
Aumento en inversiones en valores y depósitos	(7,985,390,705)	(8,488,151,818)
Adquisición de propiedades, mobiliario y equipo	(54,449,815)	(102,924,473)
Venta de propiedades, mobiliario y equipo	27,392	11,366,493
Flujos netos de efectivo usados en las actividades de inversión	<u>(8,039,813,128)</u>	<u>(8,579,709,798)</u>
Flujos netos de efectivo (provisos) usados en las actividades de financiamiento:		
Otras obligaciones financieras: nuevas	222,441,845,438	86,380,520,071
Pago de obligaciones financieras	(225,484,344,458)	(86,945,118,804)
Aportes de capital recibidos en efectivo	-	290,000,000
Flujos netos de efectivo usados en las actividades de financiamiento	<u>(3,042,499,020)</u>	<u>(274,598,733)</u>
Aumento (disminución) neto en el efectivo y equivalentes	<u>6,210,433,204</u>	<u>(748,142,242)</u>
Efectivo y equivalentes al inicio del año	<u>8,887,621,396</u>	<u>9,635,763,638</u>
Efectivo y equivalentes al final del año	<u>15,098,054,600</u>	<u>8,887,621,396</u>

 Jorge Mora Gerente General	 Carmen Jiménez Contralora Financiera	 Rosa Cristina Morales Auditora Interna
---	---	--

Véanse las notas que acompañan a los estados financieros.

CITIBANK (COSTA RICA), S.A.

Notas a los Estados Financieros

31 de diciembre de 2007

(Con cifras correspondientes de 2006)

(1) Resumen de operaciones y políticas importantes de contabilidad

(a) Operaciones

Citibank (Costa Rica) S.A., una entidad propiedad total de Corporación Citibank G.F.C., S.A., fue organizada como Banco a partir del 29 de diciembre de 1993 bajo las leyes de la República de Costa Rica.

Como entidad bancaria, sus actividades están reguladas por la Ley Orgánica del Banco Central de Costa Rica, la Ley Orgánica del Sistema Bancario Nacional y la Superintendencia General de Entidades Financieras. Su actividad principal es el otorgamiento de préstamos, garantías y pago, compra y venta de divisas, captación de recursos por medio de emisión de certificados de inversión y depósitos en cuentas corrientes, tramitación de documentos de comercio internacional, cobranzas y demás operaciones bancarias.

El Banco se encuentra ubicado en el Centro de Oficinas Plaza Roble, en Guachipelín de Escazú, no posee sucursales ni agencias, ni tiene cajeros automáticos bajo su control. La dirección del sitio web es www.citibank.com/costarica.

Al 31 de diciembre de 2007 y 2006, Citibank (Costa Rica) S.A., administra sus actividades con el apoyo de 78 empleados.

Los estados financieros fueron autorizados para ser emitidos por la Junta Directiva el 7 de febrero de 2008.

(b) Base de preparación

• Declaración de Cumplimiento

Los estados financieros han sido preparados con apego a las disposiciones legales, reglamentarias y normativa contable emitida por el Consejo Nacional de Supervisión del Sistema Financiero (CONASSIF) y la Superintendencia General de Entidades Financieras (SUGEF).

• Base de Medición

Los estados financieros se presentan sobre la base de costo histórico, excepto los activos disponibles para la venta, los cuales se presentan a su valor razonable.

(Continúa)

CITIBANK (COSTA RICA), S.A.

Notas a los Estados Financieros

(c) Moneda extranjera*i Transacciones en moneda extranjera*

Los registros de contabilidad de Citibank (Costa Rica), S.A. se mantienen en colones, la unidad monetaria de la República de Costa Rica, y los estados financieros y sus notas se presentan en esa moneda. Las transacciones en moneda extranjera son traducidas a colones utilizando el tipo de cambio entre ambas monedas, vigente a la fecha de la transacción. Los activos y pasivos monetarios denominados en moneda extranjera son convertidos a colones a la tasa de cambio prevaleciente a la fecha del balance de situación, con excepción de aquellas transacciones con tasas de cambio contractualmente acordadas. Las ganancias o pérdidas por conversión de moneda extranjera son reflejadas en el estado de resultados.

ii Unidad monetaria y regulaciones cambiarias

A partir del 17 de octubre de 2006, entró en vigencia una reforma al régimen cambiario por parte del Banco Central de Costa Rica, mediante la cual se reemplaza el esquema cambiario de mini devaluaciones por un sistema de bandas cambiarias. Producto de lo anterior, la Junta Directiva de dicho órgano acordó establecer un piso y un techo, los cuales se van a modificar dependiendo de las condiciones financieras y macroeconómicas del país. Conforme a lo establecido en el Plan de Cuentas, los activos y pasivos en moneda extranjera deben expresarse en colones utilizando el tipo de cambio de compra de referencia que divulga el Banco Central de Costa Rica. De esa forma, al 31 de diciembre de 2007, los activos y pasivos denominados en dólares de los Estados Unidos de América, fueron valuados al tipo de cambio de ¢495,26 por US\$1,00 (¢515,70 por US\$1,00 en el 2006).

Como resultado de esa valuación en colones de los activos y pasivos en moneda extranjera, al 31 de diciembre de 2007 se generaron pérdidas por diferencias cambiarias por ¢2.896.443.000 (¢1.602.293.863 en el 2006), y ganancias por ¢3.616.366.070 (¢2.272.884.051 en el 2006), las cuales se presentan en el estado de resultados.

(Continúa)

CITIBANK (COSTA RICA), S.A.

Notas a los Estados Financieros

(d) Instrumentos financieros

Se conoce como instrumentos financieros a cualquier contrato que origine un activo financiero en una compañía y a la vez un pasivo financiero o instrumento patrimonial en otra compañía. Los instrumentos financieros incluyen: inversiones, cartera de crédito, cuentas por cobrar, depósitos a la vista y a plazo, obligaciones y cuentas por pagar.

i. Clasificación

Los instrumentos negociables son aquellos que el Banco mantiene con el propósito de generar utilidades en el corto plazo.

La cartera de créditos y las cuentas por cobrar se clasifican como instrumentos originados por el Banco, puesto que se establecieron con el fin de proveer fondos a un deudor y no para generar utilidades a corto plazo.

Los activos disponibles para la venta son aquellos activos financieros que no se han mantenido para negociar, no han sido originados por el Banco ni se van a mantener hasta su vencimiento.

Los activos mantenidos hasta el vencimiento constituyen aquellos activos financieros que se caracterizan por pagos fijos o determinables y un vencimiento fijo que el Banco tiene la intención y la capacidad de mantener hasta su vencimiento.

ii. Reconocimiento

El Banco reconoce los activos financieros disponibles para la venta en el momento en que se compromete a adquirir tales activos. A partir de esa fecha, cualquier ganancia o pérdida originada de los cambios en el valor razonable de los activos, se reconoce en el patrimonio.

Las inversiones mantenidas hasta su vencimiento, los préstamos y cuentas por cobrar originados por el Banco, se reconocen a la fecha de su liquidación.

iii. Medición

Los instrumentos financieros se miden inicialmente al costo, que incluye los costos de transacción. Los costos de transacción incluidos en la medición inicial son aquellos costos provenientes de la compra de la inversión.

(Continúa)

CITIBANK (COSTA RICA), S.A.

Notas a los Estados Financieros

Posterior al reconocimiento inicial, todas las inversiones disponibles para la venta se miden a su valor razonable, el cual se determina mediante la aplicación de una metodología de valoración de precios de mercado establecida por la Bolsa Nacional de Valores, S.A., excepto aquellas inversiones o instrumentos que no se cotizan en un mercado activo y cuyo valor razonable no se pueda medir de manera confiable, los cuales se registran al costo, incluyendo los costos de transacción menos las pérdidas por deterioro.

Todos los activos y pasivos financieros no negociables, préstamos y cuentas por cobrar originadas por el Banco, así como las inversiones mantenidas hasta el vencimiento, se miden a su costo amortizado, menos las pérdidas por deterioro.

iv. Principios de medición del valor razonable

El valor razonable de los instrumentos financieros se basa en su precio de mercado cotizado a la fecha de los estados financieros, sin incluir cualquier deducción por concepto de costos de transacción.

v. Ganancias y pérdidas en mediciones posteriores

Las ganancias y pérdidas producidas por una modificación en el valor razonable de los activos disponibles para la venta se reconocen directamente en el patrimonio hasta que una inversión se considere deteriorada, en cuyo momento la pérdida se reconoce en el estado de resultados. En el caso de la venta, cobro o disposición de los activos financieros, la ganancia o pérdida acumulada que se reconoce en el patrimonio se transfiere al estado de resultados.

vi. Desreconocimiento

El reconocimiento de un activo financiero se reversa cuando el Banco pierde el control de los derechos contractuales que conforman al activo. Lo anterior ocurre cuando los derechos se hacen efectivos, se vencen o se ceden. En el caso de los pasivos financieros, estos se desreconocen cuando se liquidan.

(Continúa)

CITIBANK (COSTA RICA), S.A.

Notas a los Estados Financieros

vii. Compensación

Los activos y pasivos financieros se compensan y su valor neto es registrado en el balance de situación, siempre que el Banco tenga el derecho, exigible legalmente, de compensar los importes reconocidos en los citados instrumentos y tenga la intención de pagar la cantidad neta, o de realizar el activo y de forma simultánea proceder al pago del pasivo.

viii. Deterioro de activos financieros

A la fecha del balance de situación, los activos financieros que se registran al costo o a su costo amortizado, son revisados por el Banco a la fecha de cada balance de situación, para determinar si hay evidencia objetiva de deterioro.

La pérdida de deterioro sobre esos activos esta medida como la diferencia entre su valor de registro y el valor presente de los flujos de efectivo, descontado a una tasa de interés efectiva. Pérdidas por deterioro se reconocen en el estado de resultados. Si en un período subsiguiente, el monto de la pérdida por deterioro se disminuye y la disminución se puede vincular objetivamente a un evento ocurrido después de determinar la pérdida, ésta se reversa y su efecto es reconocido en el estado de resultados.

(e) Efectivo y equivalentes de efectivo

Disponibilidades

Para propósitos del estado de flujo de efectivo, se considera como efectivo y equivalente de efectivo el saldo del rubro de disponibilidades, los depósitos a la vista y a plazo, así como las inversiones en valores con la intención de convertirlos en efectivo en un plazo no mayor a dos meses, y negociables en una bolsa de valores regulada, conforme la normativa vigente.

Depósitos en cuentas a la vista – overnight

Los depósitos en las cuentas a la vista que al final del día se coloquen mediante la modalidad overnight, se mantienen en la cuenta de disponibilidades denominada “Cuentas corrientes y depósitos a la vista en entidades financieras del exterior”.

(Continúa)

CITIBANK (COSTA RICA), S.A.

Notas a los Estados Financieros

Inversiones en valores y depósitos

Las inversiones en valores y depósitos que mantiene el Banco con el fin de generar utilidades a corto plazo, se clasifican como instrumentos negociables. Las inversiones que tienen la intención de mantener hasta su vencimiento se clasifican como activos mantenidos hasta el vencimiento. Las inversiones restantes se clasifican como activos disponibles para la venta.

(f) Cartera de crédito

La SUGEF define como crédito toda operación formalizada por un intermediario financiero cualquiera que sea la modalidad de instrumentación o documentación, mediante la cual y bajo la asunción de un riesgo, dicho intermediario provea fondos o facilidades crediticias en forma directa o garantice frente a terceros el cumplimiento de obligaciones contraídas por su cliente. Se consideran créditos: los préstamos, el descuento de documentos, la compra de títulos, las garantías en general, los sobregiros en cuenta corriente, las aceptaciones bancarias, los intereses y la apertura de cartas de crédito.

La cartera de crédito se presenta a su valor principal pendiente de cobro. Los intereses sobre los préstamos se calculan con base al valor principal pendiente de cobro y las tasas de interés pactadas, y se contabilizan como ingresos bajo el método contable de acumulación. Adicionalmente se tiene la política de no acumular intereses sobre aquellos préstamos cuyo capital o intereses esté atrasado en más de 90 días.

Los préstamos en no acumulación de intereses se presentan a su valor estimado de recuperación aplicando la política de deterioro.

(g) Estimación por incobrabilidad de cartera de crédito

Al 31 de diciembre de 2007 y 2006, la cartera de créditos se valúa de conformidad con las disposiciones establecidas por la SUGEF en el Acuerdo SUGEF 1-05, "Reglamento para la calificación de Deudores" aprobado por el CONASSIF el 24 de noviembre de 2005, y que entró en vigencia el 9 de octubre de 2006. Tales disposiciones se resumen como sigue:

(Continúa)

CITIBANK (COSTA RICA), S.A.

Notas a los Estados Financieros

Las operaciones de crédito otorgadas a personas físicas o jurídicas cuyo saldo total adeudado es mayor a ¢50.000.000 (grupo 1 según Acuerdo SUGEF 1-05), son clasificadas según el riesgo crediticio. Esta clasificación considera lo siguiente:

- Capacidad de pago: incluye el análisis de flujos de caja proyectados, análisis de la situación financiera, la experiencia en el giro del negocio, la calidad de la administración, análisis de estrés de las variables críticas, análisis de la capacidad de pago de las personas físicas, intermediarios financieros supervisados e instituciones públicas.
- Comportamiento de pago histórico: es determinado por la conducta de pago del deudor durante los últimos 48 meses, considerando la atención de sus operaciones crediticias directas tanto vigentes como extintas en todo el Sistema Financiero Nacional. La SUGEF es responsable de calcular el nivel del comportamiento de pago histórico para los deudores reportados por las entidades en el mes anterior.
- Morosidad del deudor con el Banco.

Las categorías de riesgo se resumen como sigue:

<u>Categoría de riesgo</u>	<u>Morosidad</u>	<u>Comportamiento de pago histórico</u>	<u>Capacidad de pago</u>
A1	igual o menor a 30 días	Nivel 1	Nivel 1
A2	igual o menor a 30 días	Nivel 2	Nivel 1
B1	igual o menor a 60 días	Nivel 1	Nivel 1 o Nivel 2
B2	igual o menor a 60 días	Nivel 2	Nivel 1 o Nivel 2
C1	igual o menor a 90 días	Nivel 1	Nivel 1 o Nivel 2
C2	igual o menor a 90 días	Nivel 1 o Nivel 2	Nivel 1, Nivel 2 o Nivel 3
D	igual o menor a 120 días	Nivel 1 o Nivel 2	Nivel 1, Nivel 2 o Nivel 3

(Continúa)

CITIBANK (COSTA RICA), S.A.

Notas a los Estados Financieros

Las operaciones de préstamo restantes, aquellas cuyo saldo total adeudado es menor a $\text{¢}50.000.000$, (grupo 2 según Acuerdo SUGEF 1-05), se clasifican según su comportamiento de pago histórico y su morosidad, en las categorías siguientes:

<u>Categoría de riesgo</u>	<u>Morosidad</u>	<u>Comportamiento de pago histórico</u>
A1	igual o menor a 30 días	Nivel 1
A2	igual o menor a 30 días	Nivel 2
B1	igual o menor a 60 días	Nivel 1
B2	igual o menor a 60 días	Nivel 2
C1	igual o menor a 90 días	Nivel 1
C2	igual o menor a 90 días	Nivel 1 o Nivel 2
D	igual o menor a 120 días	Nivel 1 o Nivel 2

Se debe calificar en categoría de riesgo E aquel deudor que no cumpla con las condiciones para poder ser calificado en alguna de las categorías de riesgo de A a la D mencionadas, ó se encuentre en estado de quiebra, en concurso de acreedores, en administración por intervención judicial, esté intervenido administrativamente o que la entidad juzgue que debe calificarse en esta categoría de riesgo.

Las categorías de clasificación y los porcentajes de estimación requeridos para cada categoría se detallan a continuación:

<u>Categoría de riesgo</u>	<u>Porcentaje de estimación</u>
A1	0,5%
A2	2%
B1	5%
B2	10%
C1	25%
C2	50%
D	75%
E	100%

Como excepción para la categoría de riesgo E, las operaciones crediticias con un deudor cuyo nivel de Comportamiento de Pago Histórico está en Nivel 3, se debe calcular el monto mínimo de la estimación para dichos deudores como sigue:

<u>Morosidad</u>	<u>Porcentaje de estimación</u>
De 0 a 30 días	20%
De 31 a 60 días	50%
Más de 61 días	100%

(Continúa)

CITIBANK (COSTA RICA), S.A.

Notas a los Estados Financieros

La garantía se puede utilizar como mitigador del riesgo para efectos del cálculo de la estimación de crédito. Se debe considerar el valor de mercado y su actualización al menos una vez al año. Adicionalmente existen porcentajes de aceptación de las garantías como mitigador y deben depreciarse después de seis meses desde el último avalúo.

Sin embargo, el Transitorio I del Acuerdo SUGEF 1-05, define un monto mínimo de estimación sobre la cartera de créditos, la cual es la mayor que resulte entre:

- la estimación estructural, (que se explica en los párrafos anteriores)
- la estimación ajustada (que corresponde a la estimación que resulta de la última revisión de la SUGEF), y
- La menor entre la estimación registrada en la entidad al 30 de setiembre de 2004 ajustada mensualmente por la variación del Índice de Precios al Consumidor y el porcentaje que representa la estimación registrada en la entidad al 30 de setiembre de 2004 en relación al saldo total de las operaciones crediticias sujetas a estimación.

En cumplimiento con las disposiciones del Acuerdo SUGEF 1-05 y en lo que se refiere al Banco, al 31 de diciembre de 2007, se debe mantener una estimación mínima por la suma de ₡719.138.957 (₡651.996.851 en el 2006), la cual corresponde a la estimación mayor establecida según los lineamientos del Acuerdo SUGEF1-05, y que corresponde al cálculo del valor de la estimación reportada al 30 de setiembre de 2004, ajustada mensualmente por la variación del Índice de Precios al Consumidor. Ese valor de la estimación incorpora ₡670.478.375 para incobrabilidad de créditos directos (₡601.555.758 en el 2006) y ₡48.660.582 para créditos contingentes (₡50.441.093 en el 2006). El valor de la estimación estructural establecida por el Banco al 31 de diciembre de 2007 asciende a ₡532.838.023 (₡486.434.665 en el 2006).

Los excesos de estimación respecto a la estimación mínima requerida deben contar con una justificación técnica debidamente documentada la cual debe ser remitida en conjunto con la solicitud de autorización a la SUGEF y no podrá exceder un 15%.

(Continúa)

CITIBANK (COSTA RICA), S.A.

Notas a los Estados Financieros

Sin embargo y a pesar de esta clasificación y valuación, la SUGEF define un monto mínimo de estimación sobre la cartera de créditos, prevaleciendo el mayor de ambos. En el caso del Banco, en cumplimiento de las disposiciones contenidas en el Acuerdo 1-95, la SUGEF determinó el monto mínimo de estimación en ₡476.258.542 durante la última inspección con corte al 31 de diciembre de 2004, siendo menor al que resulta de la aplicación de los criterios anteriores al 31 de diciembre de 2007.

Los incrementos en la estimación por incobrables que resultan de lo anterior, se incluyen en los registros de la contabilidad previa autorización de la SUGEF, de conformidad con el artículo 10 de la Ley Orgánica del Sistema Bancario Nacional.

Al 31 de diciembre de 2007 y 2006, la Administración considera que la estimación es adecuada para absorber aquellas pérdidas eventuales que se pueden incurrir en la recuperación de esa cartera.

Estimación de otros activos

Al 31 de diciembre de 2007 y 2006, el Banco realiza la estimación de otros activos, según el Acuerdo SUGEF 1-05, las cuentas y productos por cobrar no relacionados con operaciones crediticias según la mora a partir del día siguiente a su exigibilidad, o en su defecto, a partir de la fecha de su registro contable, de acuerdo con el siguiente cuadro:

<u>Mora</u>	<u>Porcentaje de estimación</u>
igual o menor a 30 días	2%
igual o menor a 60 días	10%
igual o menor a 90 días	50%
igual o menor a 120 días	75%
más de 120 días	100%

Los bienes realizables con más de 2 años a partir del día de su adquisición en un 100% de su valor.

(Continúa)

CITIBANK (COSTA RICA), S.A.

Notas a los Estados Financieros

Incumplimiento en el envío de información

Para las entidades que no remitan la totalidad de la información de Operaciones Crediticias o que remitan la información fuera del plazo, por razones no atribuibles a fallas en los equipos informáticos de la SUGEF, el monto de la estimación por deterioro e incobrabilidad de la cartera de crédito y la estimación por incobrabilidad de créditos contingentes, debe calcularse de la forma siguiente:

- 1) Determinar para el último mes de envío completo de la información, el porcentaje que representa el monto de la estimación estructural, respecto de la cartera de crédito sujeta a estimación de ese mismo mes.
- 2) El monto de las estimaciones a registrar contablemente debe ser igual o mayor al monto que resulta de multiplicar: el porcentaje determinado en el punto anterior por el saldo en el mes de no envío de información de las cuentas; a este saldo se le suma el monto que resulte de multiplicar el saldo de la cartera A1 y A2 del último mes de envío completo de la información por un 0,25%, y por cada mes consecutivo de no envío de información debe adicionarse un 0,25% acumulativo mensualmente. En el momento en que la entidad cumpla con el envío de la totalidad de la información, se deja de aplicar la acumulación del 0,25% mensual. En el mes siguiente, cuando se cumpla con el envío de la información, la entidad puede reversar el monto de las estimaciones adicionales originadas, y que excedan el monto de la estimación estructural en ese momento.

Al 31 de diciembre de 2007, el Banco no ha incumplido con el envío de la información de Operaciones Crediticias ni ha remitido la información fuera de los plazos establecidos.

(h) Otras cuentas por cobrar

Su recuperabilidad se evalúa aplicando criterios similares a los establecidos por la SUGEF para la cartera de créditos mediante el Acuerdo SUGEF 1-05. Independientemente de la evaluación realizada, si una partida no es recuperada en un lapso de 120 días desde la fecha de su exigibilidad, se debe contabilizar una estimación equivalente al 100% del valor del saldo de la cuenta atrasada. Las partidas que no tienen una fecha de vencimiento determinada se consideran exigibles desde su origen.

(Continúa)

CITIBANK (COSTA RICA), S.A.

Notas a los Estados Financieros

(i) Valores comprados bajo acuerdos de reventa

El Banco mantiene transacciones de valores comprados bajo acuerdos de reventa a fechas futuras y a precios acordados. La obligación de vender valores comprados es reflejada como un activo, en el balance de situación, y se presenta al valor del acuerdo original. Los valores relacionados con los acuerdos se mantienen en las cuentas de activo. El interés ganado es reflejado como ingreso por intereses en el estado de resultados y los productos acumulados por cobrar en el balance de situación.

(j) Método de contabilización de intereses por cobrar

La contabilización de intereses por cobrar es por el método de devengado. En atención a la normativa vigente, no se acumulan intereses sobre operaciones de crédito con atraso superior a 90 días; el producto financiero de estos créditos se registra en el momento de su cobro.

(k) Mobiliario y equipo y depreciación acumulada(i) *Activos propios*

El mobiliario y equipo en uso se registra al costo, neto de depreciación y amortización acumuladas. Las mejoras significativas que se realicen a ese activo son capitalizadas, y las reparaciones y mantenimientos menores que no extienden la vida útil o mejoran el activo son cargados directamente a gastos cuando se incurren.

(ii) *Desembolsos posteriores*

Los desembolsos incurridos para reemplazar un componente de una partida de propiedad, mobiliario y equipo que hayan sido contabilizados por separado, incluyendo los costos mayores por inspección y por rehabilitación, se capitalizan. Otros desembolsos subsiguientes son capitalizados solamente cuando aumentan los beneficios económicos futuros, de lo contrario, se reconocen en el estado de resultados como gastos a medida en que se incurren.

(Continúa)

CITIBANK (COSTA RICA), S.A.

Notas a los Estados Financieros

(iii) Depreciación y amortización

La depreciación y/o amortización del mobiliario y equipo, se carga a las operaciones corrientes, utilizando el método de línea recta, y conforme la vida útil estimada siguiente:

Mobiliario y equipo	10 años
Equipo de cómputo	5 años
Vehículos	10 años

(l) Activos intangibles*(i) Medición*

Los activos intangibles, representados por software, se registran al costo menos la amortización acumulada y pérdidas por deterioro.

(ii) Desembolsos posteriores

Los desembolsos posteriores solo se capitalizan cuando incrementan los beneficios económicos futuros, de lo contrario, se reconocen en el estado de resultados conforme se incurren.

(iii) Amortización

La amortización es reconocida en el estado de resultados, utilizando el método de línea recta, sobre la vida útil estimada del software, la cual es de tres años.

(m) Deterioro del valor de activos no financieros

El valor en libros de los activos del Banco, excepto los bienes realizables y el activo por impuesto sobre la renta diferido, es revisado por la Administración en la fecha de cada balance de situación, con el fin de determinar si hay alguna indicación de deterioro. De haber tal indicación, se estima el monto recuperable de ese activo. La pérdida por deterioro se reconoce cuando el monto en libros de tal activo excede su monto recuperable; tal pérdida se reconoce en el estado de resultados para aquellos activos registrados al costo.

(Continúa)

CITIBANK (COSTA RICA), S.A.

Notas a los Estados Financieros

El monto recuperable de los activos equivale al monto más alto obtenido después de comparar el precio neto de venta (valor de mercado menos costos para su venta) con el valor en uso. El precio neto de venta equivale al valor que se obtiene en transacción libre y transparente. El valor en uso corresponde al valor de los flujos efectivos estimados descontados a su valor presente, usando una tasa de descuento antes de impuestos, que refleje las evaluaciones actuales del mercado del valor temporal del dinero y de los riesgos específicos del activo.

(n) Bienes realizables

Incluye los bienes adquiridos en recuperación de créditos, bienes fuera de uso y otros, cuyo destino es su realización o venta. Los bienes realizables están registrados al valor más bajo entre el valor en libros de los préstamos (al momento de su adjudicación) y su valor estimado de mercado. La SUGEF requiere que para aquellos activos que no sean vendidos en un plazo de 2 años, se contabilice una estimación por un valor equivalente al 100% del valor de ese bien en los registros de contabilidad.

(o) Participación en otras empresas

Al 31 de diciembre de 2007 y 2006, el Banco no tiene participación total, parcial o influencia en la administración en otras empresas, de acuerdo con lo que establece el Artículo 73 de la Ley Orgánica del Sistema Bancario Nacional y el Artículo 146 de la Ley Orgánica del Banco Central de Costa Rica.

(p) Otras cuentas por pagar

Las otras cuentas por pagar se registran y valúan al costo amortizado.

(q) Provisiones

Una provisión es reconocida en el balance de situación, cuando el Banco adquiere una obligación legal o contractual como resultado de un evento pasado y es probable que se requiera un desembolso económico para cancelar tal obligación. La provisión realizada es aproximada a su valor de cancelación, no obstante puede diferir del monto definitivo. El valor estimado de las provisiones, se ajusta a la fecha del balance de situación afectando directamente el estado de resultados.

(Continúa)

CITIBANK (COSTA RICA), S.A.

Notas a los Estados Financieros

A partir de agosto de 2006, el Banco empezó a reconocer en la sección de provisiones, el registro de las vacaciones acumuladas por los empleados, de acuerdo con lo establecido por el Plan de Cuentas para Entidades Financieras y según requerimiento de la Superintendencia General de Entidades Financieras. El Banco tiene la política de reconocer el gasto cuando el empleado adquiere el derecho laboral, asimismo la provisión se utiliza cuando el empleado disfruta ese derecho.

(r) Cesantía

La legislación costarricense requiere el pago de cesantía al personal que fuese despedido sin causa justa, por muerte o pensión, igual a dos tercios de un mes de sueldo por cada año de servicio continuo, con un límite de ocho meses. A partir de diciembre de 2006, el Banco adoptó la práctica de registrar mensualmente el gasto correspondiente contra la provisión para preaviso y cesantía, basado en el salario promedio y en el índice de rotación del personal de los últimos 5 años.

En febrero de 2000, se publicó y aprobó la “Ley de Protección al Trabajador”, la cual contempla la transformación del auxilio de cesantía, así como la creación de un régimen obligatorio de pensiones complementarias, modificando varias disposiciones actuales del Código de Trabajo.

Según esa Ley, todo patrono público o privado, aporta un 3% de los salarios mensuales de los trabajadores, durante el tiempo que se mantenga la relación laboral, el cual es recaudado por la Caja Costarricense del Seguro Social (CCSS) una vez que inició el sistema, y los respectivos aportes son trasladados a las Entidades Autorizadas por el trabajador.

(s) Reserva legal

De conformidad con la legislación costarricense, el Banco asigna el 10% de la utilidad neta para la constitución de una reserva especial.

(Continúa)

CITIBANK (COSTA RICA), S.A.

Notas a los Estados Financieros

(t) Uso de estimaciones

En la preparación de sus estados financieros, la Administración del Banco ha efectuado un número de estimaciones y supuestos relacionados al informe de activos, pasivos, resultados y la revelación de pasivos contingentes. Los resultados reales pueden diferir de estas estimaciones. La estimación importante que es particularmente susceptible a cambios significativos se relaciona con la determinación de la estimación por incobrabilidad de la cartera de crédito.

(u) Impuesto sobre la renta corriente y diferido

El impuesto sobre la renta corriente es el impuesto estimado a pagar sobre la renta gravable para el año, utilizando las tasas vigentes a la fecha del balance y cualquier otro ajuste sobre el impuesto a pagar con respecto a años anteriores.

El Banco tiene la política de registrar una provisión para dicho impuesto sobre renta al final de cada mes, siempre y cuando se determine una obligación por este concepto.

El impuesto de la renta diferido se registra de acuerdo con el método pasivo basado en el balance general. Tal método se aplica a las diferencias temporales entre el valor en libros de los activos y pasivos para efectos financieros y los importes utilizados para efectos fiscales. De acuerdo con esta norma, las diferencias temporales se identifican ya sea como diferencias temporales gravables (las cuales resultaran en el futuro en un monto gravable) o diferencias temporales deducibles (las cuales resultaran en el futuro en partidas deducibles). Un pasivo diferido por impuesto representa una diferencia temporal gravable y un activo diferido por impuesto representa una diferencia temporal deducible.

Los activos por el impuesto diferido se reconocen sólo cuando existe una probabilidad razonable de su realización.

(v) Utilidad básica por acción

La utilidad básica por acción mide el desempeño de una entidad sobre el período reportado y la misma se calcula dividiendo la utilidad disponible para los accionistas comunes entre el promedio ponderado de acciones comunes en circulación durante el período.

(Continúa)

CITIBANK (COSTA RICA), S.A.

Notas a los Estados Financieros

(w) Reconocimientos de ingresos y gastos*(i) Intereses*

El ingreso y el gasto por intereses se reconoce en el estado de resultados sobre la base de devengado, considerando el rendimiento efectivo o la tasa de interés. El ingreso y gasto por intereses incluye la amortización de cualquier prima o descuento durante el plazo del instrumento hasta el vencimiento, calculado sobre una base de interés efectivo.

(ii) Ingreso por honorarios y comisiones

Los honorarios y comisiones se originan por servicios que presta el Banco incluyendo cuentas corrientes, cobranzas, préstamos, comercio exterior, entre otros. Los honorarios y comisiones se reconocen cuando el servicio es brindado. Cuando se generan comisiones por el otorgamiento de créditos, se trata como ajuste al rendimiento efectivo siempre que exista exceso de los ingresos sobre los costos que generan estas comisiones; y se difieren en el plazo del crédito.

(iii) Ingreso neto sobre inversiones en valores

El ingreso neto sobre inversiones en valores incluye las ganancias y pérdidas provenientes de las ventas, y los cambios en el valor razonable de los activos mantenidos para negociar.

(iv) Ingresos financieros por cartera de créditos

Los ingresos financieros se reconocen sobre la base de devengado, excepto los intereses sobre los créditos con más de 90 días de atraso en su cobro, los cuales se reconocen sobre la base de efectivo. De acuerdo con las regulaciones emitidas por la Superintendencia General de Entidades Financieras, el plazo máximo para reconocer los intereses atrasados es de 180 días.

(v) Gastos financieros por obligaciones

Los gastos financieros se reconocen conforme se incurren.

(Continúa)

CITIBANK (COSTA RICA), S.A.

Notas a los Estados Financieros

(2) Activos cedidos en garantía o sujetos a restricciones

Los activos cedidos en garantía o sujetos a restricciones, se detallan como sigue:

<u>Activo restringido</u>	<u>Causa de la restricción</u>	<u>31 de diciembre de</u>	
		<u>2007</u>	<u>2006</u>
Disponibilidades	Encaje mínimo legal	¢ 8.420.032.149	6.327.514.935
Inversiones en valores y depósitos	Garantía para cámara de compensación y Mercado Interbancario	6.631.356.788	2.836.609.545
Inversiones en valores y depósitos	Mercado de Liquidez	1.695.000.000	- 1.000.000.000
Cartera de créditos	Préstamos a Banca Estatal (17%)	7.551.032.374	5.574.260.398
Otros activos	Depósitos en garantía	36.478.895	37.824.262
	Total	¢ <u>24.333.900.206</u>	<u>15.776.209.140</u>

Al 31 de diciembre de 2007 y 2006, el porcentaje mínimo del encaje legal es del 15%. El monto correspondiente a dicho encaje legal debe ser depositado en efectivo en el Banco Central de Costa Rica según la legislación bancaria vigente. Tal encaje se calcula como un porcentaje de los recursos captados de terceros, el cual varía de acuerdo con el plazo y forma de captación que utilice el Banco. Al 31 de diciembre de 2007 y 2006, el monto requerido por concepto de encaje legal corresponde a ¢8.420.032.149 y ¢6.327.514.935, respectivamente.

(Continúa)

CITIBANK (COSTA RICA), S.A.

Notas a los Estados Financieros

(3) Saldos y transacciones con partes relacionadas

Los estados financieros incluyen saldos y transacciones con partes relacionadas, los cuales se resumen así:

		<u>31 de diciembre de</u>	
		<u>2007</u>	<u>2006</u>
Saldos:			
Activos:			
Disponibilidades	¢	405.566.608	945.814.137
Inversiones en valores		1.695.000.000	1.000.000.000
Productos por cobrar		2.589.583	2.569.444
Cuentas por cobrar		91.054.438	12.768.227
Total activos	¢	<u>2.194.210.629</u>	<u>1.961.151.808</u>
Pasivos:			
Captaciones a la vista		661.797.920	2.904.886.965
Otras obligaciones financieras		-	4.280.310.000
Cargos financieros por pagar		-	1.890.469
Cuentas por pagar		1.002.953	-
Total pasivos	¢	<u>662.800.873</u>	<u>7.187.087.434</u>
Transacciones:			
Ingresos:			
Por intereses		422.633.521	410.064.232
De administración		1.045.377.408	830.381.060
Por otras comisiones ganadas		-	2.047.187
Total ingresos	¢	<u>1.468.010.929</u>	<u>1.242.492.479</u>
Gastos:			
Por intereses		23.668.942	13.068.826
De administración		799.130.678	665.045.409
Por otras comisiones pagadas		23.042.700	8.678.780
Total gastos	¢	<u>845.842.320</u>	<u>686.793.015</u>

(Continúa)

CITIBANK (COSTA RICA), S.A.

Notas a los Estados Financieros

(4) Disponibilidades

El saldo de disponibilidades reflejado en el estado de flujos de efectivo se conforma como sigue:

	<u>31 de diciembre de</u>	
	<u>2007</u>	<u>2006</u>
Efectivo en bóveda	¢ 328.350.373	195.276.743
Depósitos a la vista en el Banco Central de Costa Rica	13.100.996.122	6.863.314.045
Depósitos a la vista en entidades financieras del país	69.158.504	574.468.744
Depósitos a la vista en entidades financieras del exterior	336.408.104	995.560.671
Documentos de cobro inmediato	1.263.141.497	259.001.193
	¢ <u>15.098.054.600</u>	<u>8.887.621.396</u>

El saldo total de disponibilidades al 31 de diciembre de 2007, incluye disponibilidades expresadas en US dólares por un monto de US\$20.212.645 (US\$11.336.300 en el 2006).

(5) Inversiones en valores y depósitos

Las inversiones en valores y depósitos se detallan como sigue:

	<u>31 de diciembre de</u>	
	<u>2007</u>	<u>2006</u>
Negociables:		
Gobierno de Costa Rica	¢ 4.000.025.105	3.573.423.409
Banco Central de Costa Rica	3.549.210.000	1.507.532.600
	<u>7.549.235.105</u>	<u>5.080.956.009</u>
Disponibles para la venta:		
Gobierno de Costa Rica	3.766.138.008	3.337.359.613
Banco Central de Costa Rica	4.411.482.400	52.494.650
	<u>8.177.620.408</u>	<u>3.389.854.263</u>
Mantenidas hasta el vencimiento:		
Gobierno de Costa Rica	937.598.929	7.393.576.280
Banco Central de Costa Rica	212.162.747	2.936.890.836
Otras inversiones en valores del país	16.214.680.000	3.836.350.000
	<u>17.364.441.676</u>	<u>14.166.817.116</u>
	¢ <u>33.091.297.189</u>	<u>22.637.627.388</u>

(Continúa)

CITIBANK (COSTA RICA), S.A.

Notas a los Estados Financieros

Al 31 de diciembre de 2007 y 2006, el Banco no mantiene inversiones en valores y depósitos cuyo emisor sea del exterior.

Las inversiones en valores mantenidas hasta el vencimiento corresponden a la compra de títulos bajo acuerdos de reventa, mercado interbancario y mercado de liquidez, por lo que el valor en libros es el valor razonable del instrumento financiero, debido a que se reconoce al valor del acuerdo original y el producto por cobrar se reconoce sobre la base de devengado.

Al 31 de diciembre de 2007, el Banco mantiene valores comprados bajo acuerdo de reventa, respaldados por títulos valores emitidos por el Gobierno de Costa Rica por un monto de ¢937.598.929 (¢7.393.576.280 en el 2006) y por el Banco Central de Costa Rica por un monto de ¢212.162.747 (¢2.936.890.836 en el 2006), para un monto total de ¢1.149.761.676 (¢ 10.330.467.116 en el 2006).

Al 31 de diciembre de 2007, el saldo de otras inversiones en valores del país incluye inversiones en el mercado interbancario denominadas en US dólares por un monto de US\$18.000.000 (equivalente a ¢8.914.680.000) (US\$5.500.000 equivalente a ¢2.836.350.000 en el 2006) y denominadas en colones por un monto de ¢4.000.000.000; así como inversiones en mercado de liquidez denominadas en colones por ¢3.300.000.000 (¢1.000.000.000 en el 2006), para un monto total de ¢16.214.680.000 (¢3.836.350.000 en el 2006).

Al 31 de diciembre de 2007, las inversiones en valores y depósitos restringidas por cámara de compensación y por garantías de Mercado Interbancario, corresponden a un monto de ¢6.631.356.788 (¢2.836.609.545 en el 2006) (véase nota 2).

Al 31 de diciembre de 2007 y 2006, las inversiones restringidas por mercado de liquidez corresponden a un monto de ¢1.695.000.000 (¢1.000.000.000 en el 2006), que estaban comprometidas por transacciones con compañías relacionadas (véanse notas 2 y 3).

Al 31 de diciembre de 2007 y 2006, la Compañía no mantiene títulos valores restringidos por obligaciones bajo acuerdos de recompra.

Al 31 de diciembre de 2007, las inversiones en valores denominadas en colones devengan intereses que oscilan entre 5% y 18,75% anual (entre 9,25% y 15,15% anual en el 2006) y aquellas denominadas en US dólares devengan intereses que oscilan entre 5,23% y 9,34% anual (entre 5,14% y 6,25% anual en el 2006).

(Continúa)

CITIBANK (COSTA RICA), S.A.

Notas a los Estados Financieros

El saldo total de inversiones en valores al 31 de diciembre de 2007, incluye inversiones expresadas en US dólares por un monto de US\$22.845.559 (US\$27.776.215 en el 2006).

Durante el 2007 y como resultado de la valuación de las inversiones disponibles para la venta, se generó una pérdida no realizada de ¢43.580.846 (ganancia no realizada de ¢ 60.349.152 en el 2006), neta del efecto de impuesto sobre la renta diferido. De esta forma, al 31 de diciembre de 2007, el saldo acumulado de ajustes al patrimonio originados de la valuación de esas inversiones asciende a la suma de ¢17.907.484 (61.488.330 en el 2006).

(6) Cartera de créditos(a) Por actividad económica

La cartera de créditos por actividad económica se detalla como sigue:

	<u>31 de diciembre de</u>	
	<u>2007</u>	<u>2006</u>
Comercio	¢ 4.167.999.349	3.725.225.986
Construcción	-	234.061.971
Industria	2.785.094.155	6.601.294.746
Servicios	1.014.559.876	356.414.312
Transporte	-	162.249.777
Consumo	25.775.518	42.781.374
Actividad financiera y bursátil	9.546.370.101	8.582.371.756
Hotel y restaurante	495.260.000	515.700.700
	<u>18.035.058.999</u>	<u>20.220.099.922</u>
Estimación para créditos incobrables	<u>(670.478.375)</u>	<u>(601.555.757)</u>
	17.364.580.624	19.618.544.165
Comisiones diferidas	-	(3.328.086)
	<u>¢ 17.364.580.624</u>	<u>19.615.216.079</u>

Al 31 de diciembre de 2007, el Banco mantiene préstamos restringidos a la Banca Estatal por un monto de ¢7.551.032.374 (¢5.574.260.398 en el 2006), que corresponden al cumplimiento del artículo No. 59 de la Ley Orgánica del Sistema Bancario Nacional (véase nota 2).

Al 31 de diciembre de 2007, el Banco ha otorgado préstamos a entidades financieras privadas por un monto de ¢742.890.000 (¢1.181.400.000 en el 2006).

Al 31 de diciembre de 2007 y de 2006, la totalidad de la cartera de créditos es originada por el Banco.

(Continúa)

CITIBANK (COSTA RICA), S.A.

Notas a los Estados Financieros

Al 31 de diciembre de 2007, las operaciones de crédito denominadas en colones devengan intereses que oscilan entre 7% y 19% anual (entre 11,25% y 23,25% anual en el 2006), y aquellas denominadas en US dólares devengan intereses que oscilan entre 5,24% y 8,50% anual (entre 5,49% y 11,50% anual en el 2006).

El saldo total de la cartera de crédito al 31 de diciembre de 2007, incluye préstamos expresados en US dólares por un monto de US\$23.917.314 (US\$27.938.026 en el 2006).

(b) Por morosidad

La cartera de créditos por morosidad se detalla como sigue:

	<u>31 de diciembre de</u>	
	<u>2007</u>	<u>2006</u>
Al día	¢ 17.696.300.665	19.474.056.058
De 1 a 30 días	337.411.112	739.671.864
De 31 a 60 días	-	6.372.000
De 61 a 90 días	1.347.222	-
	¢ 18.035.058.999	20.220.099.922
Estimación para créditos incobrables	(670.478.375)	(601.555.757)
	¢ <u>17.364.580.624</u>	<u>19.618.544.165</u>

El Banco clasifica como vencidos aquellos préstamos que no hayan realizado pagos a capital o intereses por 1 día después de la fecha acordada.

(c) Cartera de créditos vencidos

Los créditos vencidos, incluyendo créditos con y sin reconocimiento de intereses, créditos en cobro judicial y los intereses no percibidos sobre estos créditos, se resumen a continuación:

	<u>31 de diciembre de</u>	
	<u>2007</u>	<u>2006</u>
Valor de créditos vencidos sobre los que se reconoce intereses – 5 operaciones en el 2007 (7 operaciones en el 2006)	¢ <u>338.758.334</u>	<u>579.495.284</u>
Valor de créditos vencidos que no acumulan intereses (2 en el 2006)	-	<u>166.548.580</u>
Créditos en cobro judicial – No hay operaciones en el 2007 ni 2006.	-	-
Total de intereses no percibidos	¢ <u>-</u>	<u>2.815.803</u>

(Continúa)

CITIBANK (COSTA RICA), S.A.

Notas a los Estados Financieros

Al 31 de diciembre de 2007 y 2006, no había préstamos reestructurados en moneda extranjera, ni en moneda local.

La estimación de incobrabilidad para créditos contingentes se presenta en la sección de pasivo del balance de situación, en la cuenta de otras cuentas por pagar y provisiones, según regulaciones de la Superintendencia General de Entidades Financieras.

(d) Estimación para créditos incobrables

El movimiento de la estimación para créditos incobrables, es como sigue:

		<u>31 de diciembre de</u>	
		<u>2007</u>	<u>2006</u>
Saldo al inicio del año	¢	601.555.757	511.857.653
Más:			
Gasto del año por evaluación de la cartera de créditos		82.300.000	76.464.704
Diferencias de cambio por estimaciones en moneda extranjera		-	13.233.400
Menos:			
Diferencias de cambio por estimaciones en moneda extranjera		(13.377.382)	-
Saldo al final del año	¢	<u>670.478.375</u>	<u>601.555.757</u>

La Administración considera adecuado el saldo de la estimación para la cartera de créditos dudosos, basado en su evaluación de la potencialidad de cobro de la cartera y las garantías existentes.

(Continúa)

CITIBANK (COSTA RICA), S.A.

Notas a los Estados Financieros

En cumplimiento con las disposiciones del Acuerdo SUGEF 1-05 y en lo que se refiere al Banco, al 31 de diciembre de 2007, se debe mantener una estimación mínima por la suma de ¢719.138.957 (¢651.996.851 en el 2006), la cual corresponde a la estimación mayor establecida según los lineamientos del Acuerdo SUGEF1-05, y que corresponde al cálculo del valor de la estimación reportada al 30 de setiembre de 2004, ajustada mensualmente por la variación del Índice de Precios al Consumidor. Ese valor de la estimación incorpora ¢670.478.375 para incobrabilidad de créditos directos (¢601.555.758 en el 2006) y ¢48.660.582 para créditos contingentes (¢50.441.093 en el 2006). El valor de la estimación estructural establecida por el Banco al 31 de diciembre de 2007 asciende a ¢532.838.023 (¢486.434.665 en el 2006).

(7) Cuentas y productos por cobrar

Las otras cuentas por cobrar se detallan como sigue:

	<u>31 de diciembre de</u>	
	<u>2007</u>	<u>2006</u>
Impuestos sobre la renta diferido	¢ 141.172.948	134.309.510
Cuentas por cobrar diversas	97.504.984	60.403.868
Comisiones por cobrar	6.875.353	3.416.910
Productos por cobrar:		
Por inversiones en valores	323.799.078	305.823.401
Por cartera de créditos	36.968.595	54.074.684
Estimación por incobrabilidad de otras cuentas por cobrar	(4.248.750)	(4.753.750)
	¢ <u>602.072.208</u>	<u>553.274.623</u>

El saldo total de otras cuentas por cobrar al 31 de diciembre de 2007, incluye cuentas por cobrar expresadas en US dólares por un monto de US\$154.764 (US\$258.352 en el 2006).

(Continúa)

CITIBANK (COSTA RICA), S.A.

Notas a los Estados Financieros

(8) Bienes realizables

El movimiento de los bienes realizables se detalla a continuación:

	<u>31 de diciembre de</u>	
	<u>2007</u>	<u>2006</u>
Saldo inicial de bienes realizables	¢ 117.969.892	148.982.092
Producto de la venta de bienes realizables	(99.945.404)	(29.440.500)
Pérdida en venta de bienes realizables	(12.493.979)	(1.571.700)
Neto en venta de bienes realizables	(112.439.383)	(31.012.200)
Saldo final	¢ <u>5.530.509</u>	<u>117.969.892</u>

(9) Propiedad, mobiliario y equipo en uso

Al 31 de diciembre de 2007, los activos en uso se detallan como sigue:

	<u>Mobiliario y Equipo</u>	<u>Vehículos</u>	<u>Total</u>
Costo original:			
Saldos al 31 de diciembre de 2006	¢ 853.967.591	38.439.000	892.406.591
Adiciones	54.449.815	-	54.449.815
Retiros	(1.271.326)	-	(1.271.326)
Saldo al 31 de diciembre de 2007	¢ <u>907.146.080</u>	<u>38.439.000</u>	<u>945.585.080</u>
Depreciación acumulada y deterioro:			
Saldos al 31 de diciembre de 2006	¢ 567.364.588	1.921.949	569.286.537
Gasto por depreciación	84.060.818	3.843.901	87.904.719
Retiros	(1.026.872)	-	(1.026.872)
Saldos al 31 de diciembre de 2007	¢ <u>650.398.534</u>	<u>5.765.850</u>	<u>656.164.384</u>
Saldos , netos:			
Al 31 de diciembre de 2006	¢ <u>286.603.003</u>	<u>36.517.051</u>	<u>323.120.054</u>
Al 31 de diciembre de 2007	¢ <u>256.747.546</u>	<u>32.673.150</u>	<u>289.420.696</u>

(Continúa)

CITIBANK (COSTA RICA), S.A.

Notas a los Estados Financieros

(10) Otros activos

El saldo de otros activos se detalla como sigue:

	<u>31 de diciembre de</u>	
	<u>2007</u>	<u>2006</u>
Gastos pagados por anticipado	¢ 39.296.090	33.124.093
Mejoras a la propiedad arrendada, neta	126.966.495	111.189.768
Bienes diversos y operaciones pendientes de imputación	4.193.797	72.448.307
Programas de cómputo, neto (software)	22.067.154	14.917.304
Activos restringidos (nota 2)	36.478.895	37.824.262
	¢ <u>229.002.431</u>	<u>269.503.734</u>

El saldo de otros activos al 31 de diciembre de 2007, incluye activos expresados en US dólares por un monto de US\$67.826 (US\$67.706 en el 2006).

(a) El movimiento del saldo de mejoras a propiedad arrendada se detalla a continuación:

Costo original:

Saldo al 31 de diciembre de 2006	¢ 280.034.025
Adiciones	59.336.610
Retiros	<u>(3.033.951)</u>
Saldo al 31 de diciembre de 2007	¢ <u>336.336.684</u>

Amortización acumulada:

Saldo al 31 de diciembre de 2006	¢ 168.844.257
Gasto por amortización	<u>40.525.932</u>
Saldo al 31 de diciembre de 2007	¢ <u>209.370.189</u>

Saldo, neto

Al 31 de diciembre de 2006	¢ <u>111.189.768</u>
Al 31 de diciembre de 2007	¢ <u>126.966.495</u>

(Continúa)

CITIBANK (COSTA RICA), S.A.

Notas a los Estados Financieros

- (b) El movimiento del saldo de activos intangibles – Programas de Cómputo se detalla a continuación:

Costo original:

Saldo al 31 de diciembre de 2006	¢	99.842.767
Adiciones		<u>20.976.271</u>
Saldo al 31 de diciembre de 2007	¢	<u>120.819.038</u>

Amortización acumulada:

Saldo al 31 de diciembre de 2006	¢	84.925.463
Gasto por amortización		<u>13.826.421</u>
Saldo al 31 de diciembre de 2007	¢	<u>98.751.884</u>

Saldo, neto

Al 31 de diciembre de 2006	¢	<u>14.917.304</u>
Al 31 de diciembre de 2007	¢	<u>22.067.154</u>

- (c) Al 31 de diciembre de 2007, los activos restringidos por ¢36.478.895 (¢37.824.262 en el 2006), corresponden a depósitos en garantía (véase nota 2).

(11) Obligaciones con el público(a) Captaciones a la vista

Las captaciones a la vista se detallan como sigue:

	<u>31 de diciembre de 2007</u>			
	<u>Cuentas corrientes</u>	<u>Certificados de inversión vencidos</u>	<u>Total</u>	<u>Nº de clientes</u>
Con el público	¢ 49.192.386.042	309.146.771	49.501.532.813	242
Otros bancos	<u>177.572.205</u>	-	<u>177.572.205</u>	<u>1</u>
	¢ <u>49.369.958.247</u>	<u>309.146.771</u>	<u>49.679.105.018</u>	<u>243</u>

(Continúa)

CITIBANK (COSTA RICA), S.A.

Notas a los Estados Financieros

<u>31 de diciembre de 2006</u>					
	<u>Cuentas</u>	<u>Certificados</u>			<u>Nº de</u>
	<u>corrientes</u>	<u>de inversión</u>	<u>Total</u>		<u>clientes</u>
		<u>vencidos</u>			
Con el público	¢ 35.253.429.168	297.567.376	35.550.996.544		218
Otros bancos	248.467.200	-	248.467.200		1
	¢ <u>35.501.896.368</u>	<u>297.567.376</u>	<u>35.799.463.744</u>		<u>219</u>

Al 31 de diciembre de 2007, las cuentas corrientes denominadas en colones devengan intereses que oscilan entre 0,20% y 1,25% anual a partir de saldos de ¢500.001 (1% y 2% anual a partir de saldos de ¢6.000.000 en el 2006), y las denominadas en US dólares devengan intereses del 0,20% anual a partir de US\$125.000, tanto para el 2007 como para el 2006.

Al 31 de diciembre de 2007 y 2006, el Banco no mantiene depósitos de entidades estatales, restringidos e inactivos.

(b) Otras obligaciones con el público a la vista

Otras obligaciones con el público a la vista se detallan como sigue:

			<u>31 de diciembre de</u>	
			<u>2007</u>	<u>2006</u>
Giros y transferencias por pagar	¢		377.702.957	-
Cheques de gerencia			1.025.835.881	863.301.680
Obligaciones por comisiones de confianza			378.557.241	162.045.116
	¢		<u>1.782.096.079</u>	<u>1.025.346.796</u>

(c) Captaciones a plazo

Las captaciones a plazo se detallan como sigue:

		<u>31 de diciembre de 2007</u>		<u>31 de diciembre de 2006</u>	
		<u>A plazo</u>	<u>Nº de clientes</u>	<u>A plazo</u>	<u>Nº de clientes</u>
Con el público	¢	<u>2.406.230.155</u>	<u>20</u>	¢ <u>2.114.813.580</u>	<u>22</u>
	¢	<u>2.406.230.155</u>	<u>20</u>	¢ <u>2.114.813.580</u>	<u>22</u>

(Continúa)

CITIBANK (COSTA RICA), S.A.

Notas a los Estados Financieros

Las captaciones a plazo se originan de la captación de recursos por medio de la emisión de certificados de inversión en colones y US dólares. Todos los certificados de inversión vencen en 2007. Al 31 de diciembre de 2007, los certificados denominados en colones devengan intereses que oscilan entre 4,89% y 5,98% anual (entre 8,50% y 10,87% anual en el 2006) y aquellos denominados en US dólares devengan intereses que oscilan entre 3,26% y 4,89% anual (entre 1,09% y 4,08% anual en el 2006).

El saldo total de obligaciones con el público al 31 de diciembre de 2007, incluye obligaciones en US dólares por un monto de US\$65.962.119 (US\$47.301.429 en el 2006).

(12) Otras obligaciones financieras

Las otras obligaciones financieras se detallan como sigue:

		<u>31 de diciembre de</u>	
		<u>2007</u>	<u>2006</u>
Captaciones mercado interbancario	¢	1.000.000.000	303.140.000
Obligaciones con entidades financieras a la vista		553.942.464	12.347.195
Obligaciones con entidades financieras del exterior		-	4.280.310.000
	¢	<u>1.553.942.464</u>	<u>4.595.797.195</u>

Al 31 de diciembre de 2007, existen obligaciones financieras en colones las cuales devengan una tasa de interés de 5% anual (9% anual en el 2006).

Al 31 de diciembre de 2007, no existen obligaciones financieras denominadas en US dólares, sin embargo, en el 2006 el banco mantenía este tipo de obligaciones las cuales devengaban una tasa de interés que oscilaba entre 3% y 5,30% anual.

Al 31 de diciembre de 2007 y 2006, el Banco no tiene obligaciones financieras por mercado de liquidez.

El saldo total de otras obligaciones financieras al 31 de diciembre de 2007, incluye obligaciones en US dólares por un monto de US\$1.439 (US\$8.500.000 en el 2006).

(Continúa)

CITIBANK (COSTA RICA), S.A.

Notas a los Estados Financieros

(13) Otras cuentas por pagar y provisiones

Las otras cuentas por pagar y provisiones se detallan como sigue:

	<u>31 de diciembre de</u>	
	<u>2007</u>	<u>2006</u>
Honorarios por pagar	¢ 3.313.189	7.896.351
Retenciones por pagar	1.357.360.510	23.255.549
Impuesto de renta diferido	7.799.120	26.352.143
Cuentas por pagar diversas	288.701.292	649.869.391
Impuesto sobre la renta por pagar	198.098.888	76.127.371
Provisiones	550.057.280	456.046.198
Subtotal	<u>2.405.330.279</u>	<u>1.239.547.003</u>
Cargos financieros por:		
Obligaciones con el público	23.032.944	12.694.268
Obligaciones financieras	555.556	2.066.254
	<u>23.588.500</u>	<u>14.760.522</u>
	<u>¢ 2.428.918.779</u>	<u>1.254.307.525</u>

Al 31 de diciembre de 2007, el saldo de retenciones por pagar se compone de impuestos retenidos por pagar y recaudaciones de impuestos efectuadas a terceros, siendo este último el rubro más representativo, con un saldo total de ¢1.319.922.637.

El saldo de las provisiones se detalla como sigue:

	<u>31 de diciembre de</u>	
	<u>2007</u>	<u>2006</u>
Bonificaciones a empleados	¢ 280.812.000	277.446.600
Conape	88.690.039	63.741.364
Vacaciones	81.084.970	45.635.793
Aguinaldo	32.497.918	31.720.979
Otras provisiones	66.972.353	37.501.461
	<u>¢ 550.057.280</u>	<u>456.046.198</u>

(Continúa)

CITIBANK (COSTA RICA), S.A.

Notas a los Estados Financieros

El movimiento de las provisiones se detalla como sigue:

	<u>Bonificaciones</u>	<u>Conape</u>	<u>Vacaciones</u>	<u>Aguinaldo</u>	<u>Otras Provisiones</u>	<u>Total</u>
Saldo al 31 de diciembre de 2006	¢ 277.446.600	63.741.365	45.635.793	31.720.979	37.501.461	456.046.198
Incremento en la provision	280.812.000	24.948.674	96.095.223	141.370.774	174.039.992	717.266.663
Provisión utilizada	<u>(277.446.600)</u>	<u>-</u>	<u>(60.646.046)</u>	<u>(140.593.835)</u>	<u>(144.569.100)</u>	<u>(623.255.581)</u>
Saldo al 31 de diciembre de 2007	<u>¢ 280.812.000</u>	<u>88.690.039</u>	<u>81.084.970</u>	<u>32.497.918</u>	<u>66.972.353</u>	<u>550.057.280</u>

El saldo de las provisiones incluye los aportes que realizan las entidades bancarias a la Comisión Nacional de Préstamos para Educación (CONAPE), correspondiente al 5% sobre las utilidades antes de participaciones e impuestos, según lo establece la Ley No.6041 del 9 de febrero de 1977. Esta participación se incluye dentro de la cuenta Participaciones legales sobre la utilidad, subcuenta Participación de CONAPE. Al 31 de diciembre de 2007, el saldo por este concepto es de ¢88.690.039 (¢63.741.364 en el 2006).

(14) Patrimonio(a) Capital social

Al 31 de diciembre de 2007 y 2006, el capital social está representado por 6.000.000 acciones comunes y nominativas, con un valor nominal de ¢1.000 cada una, para un valor total de ¢6.000.000.000.

En Asamblea General Ordinaria y Extraordinaria de Socios de Citibank (Costa Rica), S.A., celebrada el 13 de octubre de 2006, se acordó aumentar el capital social del Banco en la suma de ¢1.025.000.000, mediante la capitalización de resultados acumulados de períodos anteriores por un monto de ¢735.000.000, y aportes en efectivo por un monto de ¢290.000.000. De esta forma, el capital social del Banco quedó constituido por la suma de ¢6.000.000.000. Este incremento de capital fue aprobado por el Consejo Nacional de Supervisión del Sistema Financiero el 11 de diciembre de 2006.

(Continúa)

CITIBANK (COSTA RICA), S.A.

Notas a los Estados Financieros

(b) Ajustes al patrimonio

Corresponden a las variaciones en el valor justo de las inversiones disponibles para la venta y al correspondiente reconocimiento del impuesto sobre la renta diferido.

(15) Utilidad básica por acción

El cálculo de la utilidad básica por acción se basa en la utilidad neta atribuible a los accionistas comunes que asciende al 31 de diciembre de 2007 a la suma de ¢1.191.736.190 (¢851.756.114 en el 2006) y la cantidad promedio de acciones comunes en circulación durante el año 2007 que asciende a 6.000.000 (5.060.417 en el 2006).

El detalle de la utilidad básica por acción es como sigue:

	<u>31 de diciembre de</u>	
	<u>2007</u>	<u>2006</u>
Utilidad neta	¢ <u>1.250.775.016</u>	<u>946.395.682</u>
Utilidad neta disponible para accionistas comunes	<u>1.125.697.514</u>	<u>851.756.114</u>
Cantidad promedio de acciones comunes	<u>6.000.000</u>	<u>5.060.417</u>
Utilidad neta por acción básica	¢ <u>187,62</u>	<u>168,32</u>

(Continúa)

CITIBANK (COSTA RICA), S.A.

Notas a los Estados Financieros

(16) Ingresos financieros por inversiones en valores y depósitos

Los ingresos financieros por inversiones en valores y depósitos se detallan como sigue:

	<u>31 de diciembre de</u>	
	<u>2007</u>	<u>2006</u>
Negociables:		
Gobierno y Banco Central de Costa Rica	¢ 466.001.001	147.041.335
Disponibles para la venta:		
Gobierno y Banco Central de Costa Rica	251.477.129	313.266.395
Comprometidos:		
Gobierno y Banco Central de Costa Rica	179.985.309	122.569.827
Mantenidos hasta el vencimiento:		
Gobierno y Banco Central de Costa Rica	617.646.182	370.211.215
Otras inversiones en valores del país	141.857.002	133.090.171
Otras inversiones en valores del exterior	4.303.938	2.264.066
	<u>763.807.122</u>	<u>505.565.452</u>
	¢ <u>1.661.270.561</u>	<u>1.088.443.009</u>

(17) Ingresos financieros por cartera de créditos

Los ingresos financieros por cartera de créditos vigentes se detallan como sigue:

	<u>31 de diciembre de</u>	
	<u>2007</u>	<u>2006</u>
Por préstamos con otros recursos	¢ 928.854.270	1.335.543.517
Por otras cuentas por cobrar	346.569.456	172.209.469
Por préstamos con partes relacionadas	5.797.402	-
Por préstamos vencidos y en cobro judicial	16.407.938	47.835.081
Por sobregiros en cuenta corriente	8.655.978	26.469.333
	¢ <u>1.306.285.044</u>	<u>1.582.057.400</u>

(Continúa)

CITIBANK (COSTA RICA), S.A.

Notas a los Estados Financieros

(18) Gastos de personal

Los gastos de personal se detallan como sigue:

	<u>31 de diciembre de</u>	
	<u>2007</u>	<u>2006</u>
Sueldos y bonificaciones al personal	¢ 1.435.642.617	1.292.326.518
Aguinaldo, vacaciones, preaviso y cesantía	258.396.519	229.341.799
Cargas sociales patronales	441.272.925	384.808.769
Capacitación	23.595.053	25.546.535
Seguros	54.111.822	52.487.837
Otros	75.350.686	52.517.154
	<u>¢ 2.288.369.622</u>	<u>2.037.028.612</u>

(19) Otros gastos de administración

Los otros gastos de administración se detallan como sigue:

	<u>31 de diciembre de</u>	
	<u>2007</u>	<u>2006</u>
Servicios externos	¢ 287.161.264	279.654.806
Movilidad y comunicaciones	100.682.533	96.764.459
Infraestructura	528.908.674	481.043.806
Generales	115.312.044	129.907.863
	<u>¢ 1.032.064.515</u>	<u>987.370.934</u>

Al 31 de diciembre de 2007, los gastos por servicios externos se componen de diferentes rubros tales como servicios de seguridad, asesoría jurídica, servicios de mensajería y otros servicios contratados, siendo este último el rubro más representativo, con un saldo total de ¢128.177.420 (¢147.501.174 en el 2006). Los rubros más importantes del saldo por otros servicios contratados son los gastos por honorarios profesionales, gastos transporte de valores y gastos por bodegaje.

De los gastos de infraestructura al 31 de diciembre de 2007, el más representativo corresponde al gasto por alquiler de inmuebles por un saldo de ¢309.846.557 (¢293.476.264 en el 2006), además del gasto por depreciación de propiedad planta y equipo por un saldo de ¢87.904.719 (¢ 91.495.589 en el 2006). (Véase nota 9).

(Continúa)

CITIBANK (COSTA RICA), S.A.

Notas a los Estados Financieros

(20) Impuesto sobre la renta

De acuerdo con la Ley del Impuesto sobre la renta, el Banco debe presentar sus declaraciones anuales del impuesto sobre la renta, por el período de doce meses que termina el 31 de diciembre de cada año.

El gasto por impuesto sobre la renta del período se detalla como sigue:

		<u>31 de diciembre de</u>	
		<u>2007</u>	<u>2006</u>
Impuesto sobre la renta corriente	¢	441.074.678	325.421.519
Impuesto sobre la renta diferido		<u>(6.738.953)</u>	<u>(60.731.278)</u>
	¢	<u>434.335.725</u>	<u>264.690.241</u>

La diferencia entre el gasto de impuesto sobre la renta corriente y el gasto que resultaría de aplicar la tasa correspondiente del impuesto a las utilidades antes de impuesto sobre la renta “impuesto esperado” (30%), se concilia como sigue:

		<u>31 de diciembre de</u>	
		<u>2007</u>	<u>2006</u>
Gasto del impuesto “esperado” sobre la utilidad antes de impuestos (tasa impositiva del 30%)	¢	505.533.222	363.325.777
Más (menos) efecto impositivo sobre partidas deducibles (gravables):			
Ingresos por intereses sobre inversiones en valores retenidos en la fuente y diferencial cambiario		(569.911.446)	(449.912.998)
Gastos financieros y operativos no deducibles		504.433.007	410.554.942
Otras partidas no deducibles		<u>1.019.895</u>	<u>1.453.798</u>
Gasto por impuesto sobre la renta	¢	<u>441.074.678</u>	<u>325.421.519</u>

(Continúa)

CITIBANK (COSTA RICA), S.A.

Notas a los Estados Financieros

El Banco generó activos y pasivos por impuesto sobre la renta diferido por el tratamiento fiscal de las provisiones y por la ganancia no realizada por valuación de inversiones disponibles para la venta, respectivamente, según se muestra a continuación:

	<u>31 de diciembre de</u>	
	<u>2007</u>	<u>2006</u>
Impuesto sobre la renta diferido activo:		
Provisiones	¢ 127.662.618	134.309.510
Pérdidas no realizada por valuación de inversiones disponibles para la venta	124.485	-
Pérdidas no realizada por valuación de inversiones en valores negociables	13.385.845	-
	¢ <u>141.172.948</u>	<u>134.309.510</u>
Impuesto sobre la renta diferido pasivo:		
Ganancia no realizada por valuación de inversiones disponibles para la venta	¢ <u>7.799.120</u>	<u>26.352.143</u>

(21) Cuentas contingentes

El Banco mantiene compromisos y contingencias fuera de los balances de situación, con riesgo crediticio, que resultan del curso normal de sus operaciones y los cuales involucran elementos de riesgo crediticio y de liquidez.

Un detalle de los instrumentos con riesgo fuera del balance general, se detalla como sigue:

	<u>31 de diciembre de</u>	
	<u>2007</u>	<u>2006</u>
Garantías de cumplimiento otorgadas (véase nota 24)	¢ 5.634.776.764	4.136.142.363
Garantías de participación otorgadas (véase nota 24)	24.063.602	331.268.881
Contingencias en realización de actividades distintas a la intermediación financiera	119.188.090	119.188.090
Líneas de crédito de utilización automática	5.517.431.500	5.613.058.000
	¢ <u>11.295.459.956</u>	<u>10.199.657.334</u>

(Continúa)

CITIBANK (COSTA RICA), S.A.

Notas a los Estados Financieros

Estos compromisos y pasivos contingentes tienen un riesgo crediticio ya que las comisiones y las pérdidas son reconocidas en el balance de situación, hasta que la obligación venza o se complete.

(22) Otras cuentas de orden deudoras

Las otras cuentas de orden se detallan como sigue:

	<u>31 de diciembre de</u>	
	<u>2007</u>	<u>2006</u>
Valores recibidos en garantía	23.821.294.134	29.588.484.052
Cartas de crédito avisadas	47.950.083	248.051.700
Documentos de importación	-	4.000.641.445
Documentos de exportación	154.320.084	21.502.782
Productos en suspenso	-	2.815.802
Créditos castigados	258.952.884	263.018.459
Garantías otorgadas por cuenta de bancos en el exterior	48.996.954.510	33.545.156.209
Comisiones de confianza	1.494.313.771	1.114.778.897
Operaciones a término de moneda extranjera	2.097.471.780	956.253.200
Otras cuentas de orden	3.391.272.860	2.715.476.939
	<u>¢ 80.262.530.106</u>	<u>72.456.179.485</u>

Al 31 de diciembre de 2007 y 2006, el Banco no mantiene cuentas de fideicomiso.

(23) Valor razonable de los instrumentos financieros

Al 31 de diciembre de 2007, la comparación de los valores en libros y los valores razonables de todos los activos y pasivos financieros que no son llevados al valor razonable se muestra en la siguiente tabla:

(Continúa)

CITIBANK (COSTA RICA), S.A.

Notas a los Estados Financieros

	<u>31 de diciembre de 2007</u>	
	<u>Valor en libros</u>	<u>Valor razonable</u>
Activos financieros:		
Disponibilidades	¢ 15.098.054.600	15.098.054.600
Inversiones en valores y depósitos	33.091.297.189	33.091.297.189
Cartera de crédito	18.035.058.999	17.970.790.291
Productos por cobrar	360.767.673	360.767.673
	<u>¢ 66.585.178.461</u>	<u>66.520.909.753</u>
Pasivos financieros:		
Otras obligaciones con el público:		
Captaciones a la vista	¢ 49.679.105.018	49.679.105.018
Otras obligaciones con público a la vista	1.782.096.079	1.782.096.079
Captaciones a plazo	2.406.230.155	2.412.683.836
Otras obligaciones financieras	1.553.942.464	1.553.942.464
Cargos financieros por pagar	23.588.500	23.588.500
	<u>¢ 55.444.962.216</u>	<u>55.451.415.897</u>

Al 31 de diciembre de 2006, la comparación de los valores en libros y los valores razonables de todos los activos y pasivos financieros que no son llevados al valor razonable se muestra en la siguiente tabla:

	<u>31 de diciembre de 2006</u>	
	<u>Valor en libros</u>	<u>Valor razonable</u>
Activos financieros:		
Disponibilidades	¢ 8.887.621.396	8.887.621.396
Inversiones en valores y depósitos	22.637.627.388	22.637.627.388
Cartera de crédito	20.220.099.922	20.851.865.693
Productos por cobrar	359.898.085	359.898.085
	<u>¢ 52.105.246.791</u>	<u>52.737.012.562</u>
Pasivos financieros:		
Otras obligaciones con el público:		
Captaciones a la vista	¢ 35.799.463.744	35.799.463.744
Otras obligaciones con público a la vista	1.025.346.796	1.025.346.796
Captaciones a plazo	2.114.813.580	2.107.935.684
Otras obligaciones financieras	4.595.797.195	4.595.797.195
Cargos financieros por pagar	14.760.522	14.760.522
	<u>¢ 43.550.181.837</u>	<u>43.543.303.941</u>

(Continúa)

CITIBANK (COSTA RICA), S.A.

Notas a los Estados Financieros

Los siguientes supuestos fueron efectuados por la Administración del Banco para estimar el valor razonable de cada categoría de instrumento financiero en el balance de situación y de aquellos controlados fuera del balance de situación:

- (a) Disponibilidades, productos por cobrar, captación a la vista de clientes, otras obligaciones financieras y productos por pagar:

Para los anteriores instrumentos financieros, el valor en libros se aproxima a su valor razonable por su naturaleza a corto plazo.

- (b) Inversiones en valores y depósitos

Para estos valores, el valor razonable de las inversiones en valores negociables y disponibles para la venta, está basado en cotizaciones de precios de mercado.

- (c) Cartera de créditos

El valor razonable de los préstamos es calculado basado en los flujos de efectivo de principal e intereses futuros esperados descontados. Los pagos de los préstamos son asumidos para que ocurran en las fechas de pagos contractuales. Los flujos de efectivo futuros esperados para los préstamos son descontados a las tasas de interés vigentes al 31 de diciembre de 2007, ofrecidas para préstamos similares a nuevos prestatarios en el mercado.

- (d) Captaciones a plazo

El valor razonable de las captaciones a plazo está basado sobre flujos de efectivo descontados usando tasas de interés vigentes al 31 de diciembre de 2007, ofrecidas para depósitos de plazos similares.

Las estimaciones del valor razonable son efectuadas a una fecha determinada, basadas en informaciones de mercado y de los instrumentos financieros. Estos estimados no reflejan cualquier prima o descuento que pueda resultar de la oferta para la venta de un instrumento financiero en particular a una fecha dada. Estas estimaciones son subjetivas por su naturaleza, involucran incertidumbres y elementos de juicio significativo, por lo tanto, no pueden ser determinadas con exactitud. Cualquier cambio en las suposiciones puede afectar en forma significativa las estimaciones.

(Continúa)

CITIBANK (COSTA RICA), S.A.

Notas a los Estados Financieros

(24) Administración de riesgos

El Banco está expuesto a diferentes riesgos entre ellos, los más importantes, riesgo de liquidez y financiamiento, riesgo crediticio y riesgo de mercado, dentro del que se encuentran: riesgo de tipo de cambio y de tasa de interés. A continuación se detalla la forma en que el Banco administra los diferentes riesgos:

Riesgo de liquidez y financiamiento:

El riesgo de liquidez afecta en general la obtención de recursos por parte del Banco. Incluye tanto el riesgo de no poder fondear los activos a las diferentes fechas, así como el riesgo de no poder liquidar activos a precios razonables y en el tiempo adecuado. El Banco tiene acceso a diferentes fuentes de fondeo entre ellas captación a plazo, mercado de liquidez, recompras y líneas de crédito. El Banco revisa anualmente la determinación de los límites de liquidez de acuerdo al crecimiento esperado del Banco, de tal manera que se pueda cuantificar el riesgo de liquidez. Una vez determinado este tipo de riesgo, se realizan diversos análisis de estrés, de tal manera que en el caso de liquidez, el Banco sea capaz de continuar sus operaciones por un plazo de tres meses sin aumentar su endeudamiento total. Una vez efectuado este análisis, la información es revisada y aprobada por el Director de Riesgos de Mercado de América Latina. Adicionalmente, el riesgo de liquidez y financiamiento se monitorea diariamente por el Área de Riesgos de Mercado y los resultados reales versus los límites aprobados, se presentan y discuten mensualmente en el Comité de Activos y Pasivos.

(Continúa)

CITIBANK (COSTA RICA), S.A.

Notas a los Estados Financieros

Al 31 de diciembre de 2007, el calce de plazos de los activos y pasivos del Banco es como sigue:

		Días							Total
		A la vista	De 1 a 30	De 31 a 60	De 61 a 90	De 91 a 180	De 181 a 365	Más de 365	
Moneda Nacional									
Activos									
Disponibilidades	¢	1.404.210.500	-	-	-	-	-	-	1.404.210.500
Cuenta encaje con BCCR		3.671.699.118	1.073.347	-	-	4.053.633	2.603.489	-	3.679.429.587
Inversiones en valores y productos por cobrar		-	7.572.344.472	-	-	3.767.072.400	1.330.852.834	9.378.880.270	22.049.149.976
Cartera de crédito y productos por cobrar		3.992.241.896	1.701.243.357	64.041.049	174.674.600	-	251.353.334	24.311.074	6.207.865.310
	¢	9.068.151.514	9.274.661.176	64.041.049	174.674.600	3.771.126.033	1.584.809.657	9.403.191.344	33.340.655.373
Pasivos									
Obligaciones con el público	¢	21.154.493.078	6.184.089	-	-	23.355.000	15.000.000	-	21.199.032.167
Obligaciones con entidades financieras		553.229.755	1.000.000.000	-	-	-	-	-	1.553.229.755
Cargos por pagar		-	2.434.806	-	-	-	-	-	2.434.806
	¢	21.707.722.833	1.008.618.895	-	-	23.355.000	15.000.000	-	22.754.696.728
Calce de activos y pasivos en moneda nacional	¢	(12.639.571.319)	8.266.042.281	64.041.049	174.674.600	3.747.771.033	1.569.809.657	9.403.191.344	10.585.958.645
Moneda Extranjera									
Activos									
Disponibilidades	¢	592.847.978	-	-	-	-	-	-	592.847.978
Cuenta encaje con BCCR		8.740.454.815	185.182.721	184.555.170	275.667.666	18.183.782	17.522.381	-	9.421.566.535
Inversiones en valores y productos por cobrar		-	10.115.896.283	-	-	-	-	1.250.050.008	11.365.946.291
Cartera de crédito y productos por cobrar		4.811.238.206	1.347.141.333	729.598.722	221.292.677	4.259.631.346	-	495.260.000	11.864.162.284
	¢	14.144.540.999	11.648.220.337	914.153.892	496.960.343	4.277.815.128	17.522.381	1.745.310.008	33.244.523.088
Pasivos									
Obligaciones con el público	¢	30.306.708.019	642.103.733	639.927.759	955.851.800	63.050.560	60.757.214	-	32.668.399.085
Obligaciones con entidades financieras		712.709	-	-	-	-	-	-	712.709
Cargos por pagar		-	21.153.694	-	-	-	-	-	21.153.694
	¢	30.307.420.728	663.257.427	639.927.759	955.851.800	63.050.560	60.757.214	-	32.690.265.488
Calce de activos y pasivos en moneda extranjera	¢	(16.162.879.729)	10.984.962.910	274.226.133	(458.891.457)	4.214.764.568	(43.234.833)	1.745.310.008	554.257.600
Total recuperación de activos sensibles a tasas	¢	23.212.692.513	20.922.881.513	978.194.941	671.634.943	8.048.941.161	1.602.332.038	11.148.501.352	66.585.178.461
Total recuperación de pasivos sensibles a tasas	¢	52.015.143.561	1.671.876.322	639.927.759	955.851.800	86.405.560	75.757.214	-	55.444.962.216
Calce total de activos y pasivos	¢	(28.802.451.048)	19.251.005.191	338.267.182	(284.216.857)	7.962.535.601	1.526.574.824	11.148.501.352	11.140.216.245

(Continúa)

CITIBANK (COSTA RICA), S.A.

Notas a los Estados Financieros

Al 31 de diciembre de 2006, el calce de plazos de los activos y pasivos del Banco es como sigue:

	Días							Vencidos más de 30	Total
	A la vista	De 1 a 30	De 31 a 60	De 61 a 90	De 91 a 180	De 181 a 365	Más de 365		
Moneda Nacional									
Activos									
Disponibilidades	¢ 885.668.897	-	-	-	-	-	-	-	885.668.897
Cuenta encaje con BCCR	2.115.231.917	18.712.956	-	15.475.141	3.370.313	1.925.570	-	-	2.154.715.897
Inversiones en valores y productos por cobrar	-	1.251.173.013	-	-	-	-	7.311.142.577	-	8.562.315.590
Cartera de crédito y productos por cobrar	2.759.193.423	49.760.702	350.000.000	-	2.570.334.726	68.532.873	36.084.154	-	5.833.905.878
	¢ 5.760.094.237	1.319.646.671	350.000.000	15.475.141	2.573.705.039	70.458.443	7.347.226.731	-	17.436.606.262
Pasivos									
Obligaciones con el público	¢ 14.280.452.991	126.335.790	-	104.476.499	22.753.800	13.000.000	-	-	14.547.019.080
Obligaciones con entidades financieras	11.605.072	200.000.000	-	-	-	-	-	-	211.605.072
Cargos por pagar	-	5.764.496	-	-	-	-	-	-	5.764.496
	¢ 14.292.058.063	332.100.286	-	104.476.499	22.753.800	13.000.000	-	-	14.764.388.648
Calce de activos y pasivos en moneda nacional	¢ (8.531.963.826)	987.546.385	350.000.000	(89.001.358)	2.550.951.239	57.458.443	7.347.226.731	-	2.672.217.614
Moneda Extranjera									
Activos									
Disponibilidades	¢ 1.138.638.454	-	-	-	-	-	-	-	1.138.638.454
Cuenta encaje con BCCR	4.351.823.843	120.222.387	133.520.204	2.986.426	99.547.550	497.738	-	-	4.708.598.148
Inversiones en valores y productos por cobrar	-	13.223.758.374	-	-	15.106.349	-	1.142.270.476	-	14.381.135.199
Cartera de crédito y productos por cobrar	4.641.778.332	1.157.056.968	792.656.592	1.431.014.068	5.218.164.495	649.522.722	550.075.551	-	14.440.268.728
	¢ 10.132.240.629	14.501.037.729	926.176.796	1.434.000.494	5.332.818.394	650.020.460	1.692.346.027	-	34.668.640.529
Pasivos									
Obligaciones con el público	¢ 22.544.357.548	622.804.733	691.693.259	15.471.000	515.700.000	2.578.500	-	-	24.392.605.040
Obligaciones con entidades financieras	742.123	4.383.450.000	-	-	-	-	-	-	4.384.192.123
Cargos por pagar	-	8.996.026	-	-	-	-	-	-	8.996.026
	¢ 22.545.099.671	5.015.250.759	691.693.259	15.471.000	515.700.000	2.578.500	-	-	28.785.793.189
Calce de activos y pasivos en moneda extranjera	¢ (12.412.859.042)	9.485.786.970	234.483.537	1.418.529.494	4.817.118.394	647.441.960	1.692.346.027	-	5.882.847.340
Total recuperación de activos sensibles a tasas	¢ 15.892.334.866	15.820.684.400	1.276.176.796	1.449.475.635	7.906.523.433	720.478.903	9.039.572.758	-	52.105.246.791
Total recuperación de pasivos sensibles a tasas	¢ 36.837.157.734	5.347.351.045	691.693.259	119.947.499	538.453.800	15.578.500	-	-	43.550.181.837
Calce total de activos y pasivos	¢ (20.944.822.868)	10.473.333.355	584.483.537	1.329.528.136	7.368.069.633	704.900.403	9.039.572.758	-	8.555.064.954

(Continúa)

CITIBANK (COSTA RICA), S.A.

Notas a los Estados Financieros

Riegos de mercado

El riesgo de mercado se relaciona con la pérdida potencial, por cambios en los factores de riesgo que inciden sobre la valuación de las posiciones tales como las tasas de interés, tipos de cambio e índices de precios.

Riesgo de tasas de interés

El Acuerdo SUGEF 24-00 define el riesgo de tasas de interés como la exposición a pérdidas debido a fluctuaciones en las tasas, cuando se presentan descalces en los plazos de las carteras activas y pasivas, sin contarse con la flexibilidad requerida para un ajuste oportuno. El Banco tiene una sensibilidad menor en los pasivos ya que los activos financieros tienen un plazo mayor que los pasivos financieros y la frecuencia de cambio de tasa de interés es menor en los activos que en los pasivos. Sin embargo, el efecto va a depender de varios factores, incluyendo prepagos, atrasos en los pagos, variaciones en las tasas de interés, así como el tipo de cambio.

CITIBANK (COSTA RICA), S.A.

Notas a los Estados Financieros

Al 31 de diciembre de 2007, el reporte de brechas de tasas de interés sobre los activos y pasivos del Banco se detalla como sigue:

		Días					Total	
		De 1 a 30	De 31 a 90	De 91 a 180	De 181 a 360	De 361 a 720		Mas de 720
Moneda Nacional								
Activos sensibles a tasas								
Inversiones	¢	7.330.741.833	415.854.900	3.942.500.000	1.796.854.900	1.451.969.200	10.075.480.400	25.013.401.233
Cartera de créditos		1.762.522.952	95.555.938	78.847.222	102.125.000	-	-	2.039.051.112
	¢	9.093.264.785	511.410.838	4.021.347.222	1.898.979.900	1.451.969.200	10.075.480.400	27.052.452.345
Pasivos sensibles a tasas								
Obligaciones con el público	¢	6.236.169	-	24.751.629	-	-	-	30.987.798
Obligaciones con entidades financieras		1.000.694.444	-	-	-	-	-	1.000.694.444
	¢	1.006.930.613	-	24.751.629	-	-	-	1.031.682.242
Brecha de activos y pasivos sensibles a tasas en moneda nacional	¢	8.086.334.172	511.410.838	3.996.595.593	1.898.979.900	1.451.969.200	10.075.480.400	26.020.770.103
Moneda Extranjera								
Activos sensibles a tasas								
Inversiones	¢	10.113.815.454	22.777.007	31.068.259	53.845.266	742.251.714	574.486.742	11.538.244.442
Cartera de créditos		1.899.967.397	1.048.661.276	4.213.339.137	-	-	-	7.161.967.810
	¢	12.013.782.851	1.071.438.283	4.244.407.396	53.845.266	742.251.714	574.486.742	18.700.212.252
Pasivos sensibles a tasas								
Obligaciones con el público	¢	571.946.113	1.668.914.212	17.607.964	63.108.758	63.236.035	-	2.384.813.082
Obligaciones con entidades financieras		-	-	-	-	-	-	-
	¢	571.946.113	1.668.914.212	17.607.964	63.108.758	63.236.035	-	2.384.813.082
Brecha de activos y pasivos sensibles a tasas en moneda extranjera	¢	11.441.836.738	(597.475.929)	4.226.799.432	(9.263.492)	679.015.679	574.486.742	16.315.399.170
Total recuperación de activos sensibles a tasas	¢	21.107.047.636	1.582.849.121	8.265.754.618	1.952.825.166	2.194.220.914	10.649.967.142	45.752.664.597
Total recuperación de pasivos sensibles a tasas	¢	1.578.876.726	1.668.914.212	42.359.593	63.108.758	63.236.035	-	3.416.495.324
Brecha total de activos y pasivos sensibles a tasas	¢	19.528.170.910	(86.065.091)	8.223.395.025	1.889.716.408	2.130.984.879	10.649.967.142	42.336.169.273

No se incluyen los activos que tienen una morosidad mayor a 30 días.

(Continúa)

CITIBANK (COSTA RICA), S.A.

Notas a los Estados Financieros

Al 31 de diciembre de 2006, el reporte de brechas de tasas de interés sobre los activos y pasivos del Banco se detalla como sigue:

		Días					Total	
		De 1 a 30	De 31 a 90	De 91 a 180	De 181 a 360	De 361 a 720		Mas de 720
Moneda Nacional								
Activos sensibles a tasas								
Inversiones	¢	1.019.132.077	214.375.397	43.889.136	390.518.467	1.482.816.794	7.987.160.782	11.137.892.653
Cartera de créditos		984.052.132	428.555.558	2.261.914.795	83.458.266	-	-	3.757.980.751
	¢	2.003.184.209	642.930.955	2.305.803.931	473.976.733	1.482.816.794	7.987.160.782	14.895.873.404
Pasivos sensibles a tasas								
Obligaciones con el público	¢	200.200.000	-	-	-	-	-	200.200.000
Obligaciones con entidades financieras		24.290.380	211.820.990	25.104.268	14.246.500	-	-	275.462.138
	¢	224.490.380	211.820.990	25.104.268	14.246.500	-	-	475.662.138
Brecha de activos y pasivos sensibles a tasas en moneda nacional								
	¢	1.778.693.829	431.109.965	2.280.699.663	459.730.233	1.482.816.794	7.987.160.782	14.420.211.266
Moneda Extranjera								
Activos sensibles a tasas								
Inversiones	¢	2.893.797.500	1.588.665	42.178.363	95.304.361	387.197.209	867.086.413	4.287.152.511
Cartera de créditos		1.222.565.210	2.279.073.683	6.636.538.545	65.199.018	-	-	10.203.376.456
	¢	4.116.362.710	2.280.662.348	6.678.716.908	160.503.379	387.197.209	867.086.413	14.490.528.967
Pasivos sensibles a tasas								
Obligaciones con el público	¢	4.282.830.627	-	-	-	-	-	4.282.830.627
Obligaciones con entidades financieras		13.922.126	1.306.091.906	538.644.297	2.683.703	-	-	1.861.342.032
	¢	4.296.752.753	1.306.091.906	538.644.297	2.683.703	-	-	6.144.172.659
Brecha de activos y pasivos sensibles a tasas en moneda extranjera								
	¢	(180.390.043)	974.570.442	6.140.072.611	157.819.676	387.197.209	867.086.413	8.346.356.308
Total recuperación de activos sensibles a tasas								
	¢	6.119.546.919	2.923.593.303	8.984.520.839	634.480.112	1.870.014.003	8.854.247.195	29.386.402.371
Total recuperación de pasivos sensibles a tasas								
	¢	4.521.243.133	1.517.912.896	563.748.565	16.930.203	-	-	6.619.834.797
Brecha total de activos y pasivos sensibles a tasas								
	¢	1.598.303.786	1.405.680.407	8.420.772.274	617.549.909	1.870.014.003	8.854.247.195	22.766.567.574

No se incluyen los activos que tienen una morosidad mayor a 30 días.

(Continúa)

CITIBANK (COSTA RICA), S.A.

Notas a los Estados Financieros

Riesgo de tipo de cambio

Según el Acuerdo SUGEF 24-00, una entidad se enfrenta a riesgo cambiario, cuando el valor de sus activos y pasivos en moneda extranjera, se ven afectados por variaciones en el tipo de cambio, y los montos de esos activos y pasivos se encuentran descalzados.

Debido a que el Banco Central de Costa Rica introdujo el sistema de bandas cambiarias en octubre de 2006, y a que el tipo de cambio ha venido consistentemente negociándose en el piso de la banda, la administración de Citibank (Costa Rica), S.A. ha decidido tomar una posición neutra en moneda extranjera, con el objetivo de inmunizar al Banco de cualquier variación en el tipo de cambio. De esta forma, los estados financieros al 31 de diciembre de 2007 y 2006 muestran un ingreso por diferencial cambiario. Actualmente esta posición es monitoreada diariamente por el área de Riesgos de Mercado.

(Continúa)

CITIBANK (COSTA RICA), S.A.

Notas a los Estados Financieros

Al 31 de diciembre de 2007, el calce de plazos de los activos y pasivos en moneda extranjera expresados en colones del Banco es como sigue:

	Días							Vencidos más de 30	Total
	A la vista	De 1 a 30	De 31 a 60	De 61 a 90	De 91 a 180	De 181 a 365	Más de 365		
Moneda Extranjera									
Activos									
Disponibilidades	¢ 592.847.978	-	-	-	-	-	-	-	592.847.978
Cuenta encaje con BCCR	8.740.454.815	185.182.721	184.555.170	275.667.666	18.183.782	17.522.381	-	-	9.421.566.535
Inversiones en valores y productos por cobrar	-	10.115.896.283	-	-	-	-	1.250.050.008	-	11.365.946.291
Cartera de crédito y productos por cobrar	4.811.238.206	1.347.141.333	729.598.722	221.292.677	4.259.631.346	-	495.260.000	-	11.864.162.284
	¢ 14.144.540.999	11.648.220.337	914.153.892	496.960.343	4.277.815.128	17.522.381	1.745.310.008	-	33.244.523.088
Pasivos									
Obligaciones con el público	¢ 30.306.708.019	642.103.733	639.927.759	955.851.800	63.050.560	60.757.214	-	-	32.668.399.085
Obligaciones con entidades financieras	712.709	-	-	-	-	-	-	-	712.709
Cargos por pagar	-	21.153.694	-	-	-	-	-	-	21.153.694
	¢ 30.307.420.728	663.257.427	639.927.759	955.851.800	63.050.560	60.757.214	-	-	32.690.265.488
Calce de activos y pasivos en moneda extranjera expresados en colones	¢ (16.162.879.729)	10.984.962.910	274.226.133	(458.891.457)	4.214.764.568	(43.234.833)	1.745.310.008	-	554.257.600

(Continúa)

CITIBANK (COSTA RICA), S.A.

Notas a los Estados Financieros

Al 31 de diciembre de 2006, el calce de plazos de los activos y pasivos en moneda extranjera expresados en colones del Banco es como sigue:

	Días							Vencidos más de 30	Total
	A la vista	De 1 a 30	De 31 a 60	De 61 a 90	De 91 a 180	De 181 a 365	Más de 365		
Moneda Extranjera									
Activos									
Disponibilidades	¢ 1.138.638.454	-	-	-	-	-	-	-	1.138.638.454
Cuenta encaje con BCCR	4.351.823.843	120.222.387	133.520.204	2.986.426	99.547.550	497.738	-	-	4.708.598.148
Inversiones en valores y productos por cobrar	-	13.223.758.374	-	-	15.106.349	-	1.142.270.476	-	14.381.135.199
Cartera de crédito y productos por cobrar	4.641.778.332	1.157.056.968	792.656.592	1.431.014.068	5.218.164.495	649.522.722	550.075.551	-	14.440.268.728
	¢ 10.132.240.629	14.501.037.729	926.176.796	1.434.000.494	5.332.818.394	650.020.460	1.692.346.027	-	34.668.640.529
Pasivos									
Obligaciones con el público	¢ 22.544.357.548	622.804.733	691.693.259	15.471.000	515.700.000	2.578.500	-	-	24.392.605.040
Obligaciones con entidades financieras	742.123	4.383.450.000	-	-	-	-	-	-	4.384.192.123
Cargos por pagar	-	8.996.026	-	-	-	-	-	-	8.996.026
	¢ 22.545.099.671	5.015.250.759	691.693.259	15.471.000	515.700.000	2.578.500	-	-	28.785.793.189
Calce de activos y pasivos en moneda extranjera expresados en colones	¢ (12.412.859.042)	9.485.786.970	234.483.537	1.418.529.494	4.817.118.394	647.441.960	1.692.346.027	-	5.882.847.340

(Continúa)

CITIBANK (COSTA RICA), S.A.

Notas a los Estados Financieros

Los activos y pasivos denominados en US dólares se detallan como sigue:

		<u>31 de diciembre de</u>	
		<u>2007</u>	<u>2006</u>
Activos			
Disponibilidades	US\$	20.212.645	11.336.300
Inversiones en valores		22.845.559	27.776.215
Cartera de créditos		23.262.844	27.283.555
Otras cuentas por cobrar		154.764	258.352
Otros activos		67.826	67.706
Total activos	US\$	<u>66.543.638</u>	<u>66.722.128</u>
Pasivos			
Obligaciones con el público	US\$	65.962.119	47.301.429
Otras obligaciones financieras		1.439	8.500.000
Otras cuentas por pagar y provisiones		260.675	1.076.739
Otros pasivos		140.832	135.359
Total pasivos	US\$	<u>66.365.065</u>	<u>57.013.527</u>
Exceso de activos sobre pasivos monetarios en dólares	US\$	<u>178.573</u>	<u>9.708.601</u>

La posición neta no es cubierta con instrumento financiero alguno, sin embargo, el Banco considera que ésta se mantiene en un nivel aceptable, para comprar o vender US dólares en mercado, en el momento que así lo considere necesario.

Riesgo de crédito

Es el riesgo de que el deudor o emisor de un activo financiero no cumpla, completamente y a tiempo, con cualquier pago que deba hacer, de conformidad con los términos y condiciones pactados al momento en que adquirió dicho activo financiero. El riesgo de crédito se relaciona principalmente con la cartera de crédito y está representado por el monto de los activos del balance. Adicionalmente, el Banco está expuesto al riesgo crediticio de los créditos registrados fuera de balances, como son los compromisos, cartas de crédito y garantías.

A la fecha del balance de situación no existen concentraciones significativas de riesgo de crédito. La máxima exposición al riesgo de crédito está representada por el monto en libros de cada activo financiero.

(Continúa)

CITIBANK (COSTA RICA), S.A.

Notas a los Estados Financieros

Los activos contingentes por sector se detallan como sigue:

	<u>31 de diciembre de</u>	
	<u>2007</u>	<u>2006</u>
Garantías de cumplimiento otorgadas:		
Industria	¢ 1.625.775.647	1.716.201.766
Transportes	600.036.710	586.323.568
Comercio	1.361.131.208	711.435.778
Servicios	1.953.805.000	1.013.919.643
Electricidad	61.299.456	75.256.000
Comunicaciones	32.728.743	33.005.608
	<u>¢ 5.634.776.764</u>	<u>4.136.142.363</u>
Garantías de participación otorgadas:		
Industria	¢ 8.419.420	9.798.300
Comercio	13.074.864	281.211.210
Servicios	2.569.318	40.259.371
	<u>¢ 24.063.602</u>	<u>331.268.881</u>
	<u>¢ 5.658.840.366</u>	<u>4.467.411.244</u>

La totalidad de los créditos otorgados por el Banco han sido a nivel local. Al 31 de diciembre de 2007, el monto total de créditos es ¢18.035.058.999 (¢20.220.099.922 en el 2006).

El Banco realiza análisis estrictos antes de otorgar un crédito y requiere de garantías para los clientes, antes de desembolsar los préstamos. Al 31 de diciembre de 2007, aproximadamente el 53% (51% en el 2006) de la cartera de créditos está garantizada con activos reales, incluyendo los préstamos a la Banca Estatal.

(Continúa)

CITIBANK (COSTA RICA), S.A.

Notas a los Estados Financieros

La cartera de créditos por tipo de garantía se detalla como sigue:

	<u>31 de diciembre de</u>	
	<u>2007</u>	<u>2006</u>
Hipotecaria	¢ -	436.375.278
Bonos y certificados de inversión	1.533.413.384	-
Prendas sobre maquinaria y vehículos	-	768.666.666
Fiduciaria	7.028.230.914	9.808.776.031
Otras	9.473.414.701	9.206.281.947
	<u>18.035.058.999</u>	<u>20.220.099.922</u>
Estimación para créditos incobrables	<u>(670.478.375)</u>	<u>(601.555.757)</u>
	<u>¢ 17.364.580.624</u>	<u>19.618.544.165</u>

La cartera de créditos del sector público y privado por deudores individuales y grupos de interés económico, se detalla como sigue:

	<u>31 de diciembre de 2007</u>	
<u>Rango</u>	<u>No. Deudores</u>	<u>Monto</u>
Individuales		
De 0 a 4,99%	43	¢ 1.254.903.316
De 5% a 9,99%	4	2.127.072.415
De 10% a 14,99%	5	4.164.426.999
De 130% a 134,99%	1	8.803.480.101
	<u>53</u>	<u>¢ 16.349.882.831</u>
Grupos de interés económico		
De 5% a 9,99%	1	¢ 663.836.769
De 15% a 19,99%	1	¢ 1.021.339.399
	<u>2</u>	<u>1.685.176.168</u>
	55	¢ 18.035.058.999
Estimación para créditos incobrables		<u>(670.478.375)</u>
		<u>¢ 17.364.580.624</u>

(Continúa)

CITIBANK (COSTA RICA), S.A.

Notas a los Estados Financieros

Rango	31 de diciembre de 2006	
	No. Deudores	Monto
Individuales		
De 0 a 4,99%	62	¢ 1.942.272.033
De 5% a 9,99%	6	3.330.293.127
De 10% a 14,99%	4	3.345.037.480
De 15% a 19,99%	2	2.062.800.000
De 110% a 114,99%	1	7.400.971.756
	<u>75</u>	<u>¢ 18.081.374.396</u>
Grupos de interés económico		
De 0 a 4,99%	2	¢ 189.742.531
De 5% a 9,99%	1	527.419.478
De 10% a 14,99%	2	1.421.563.517
	<u>5</u>	<u>¢ 2.138.725.526</u>
	80	20.220.099.922
Estimación para créditos incobrables		(601.555.757)
		<u>¢ 19.618.544.165</u>

Al 31 de diciembre de 2007, los 20 clientes o grupos más importantes, incluyendo el sector público y privado, tienen préstamos por un monto de ¢17.955.799.483 (¢18.561.247.464 en el 2006).

Al 31 de diciembre de 2007, un monto de ¢7.551.032.374 (¢5.574.260.398 en el 2006) corresponden a préstamos restringidos a la Banca Estatal, equivalentes al 17% sobre las captaciones a plazos iguales o menores a 30 días, según el artículo 59-i de la Ley Orgánica del Sistema Bancario Nacional (véase nota 2).

(Continúa)

CITIBANK (COSTA RICA), S.A.

Notas a los Estados Financieros

(25) Otras concentraciones de activos y pasivos

Otras concentraciones de activos y pasivos se detallan como sigue:

	<u>31 de diciembre de</u>	
	<u>2007</u>	<u>2006</u>
Disponibilidades e inversiones		
Costa Rica	¢ 47.936.833.404	30.579.434.646
Panamá	81.082.902	490.444.382
Estados Unidos	167.535.339	454.263.029
Europa	3.900.144	1.106.727
	¢ <u>48.189.351.789</u>	<u>31.525.248.784</u>
Cartera de créditos		
Costa Rica	¢ 18.035.058.999	20.220.099.922
	¢ <u>18.035.058.999</u>	<u>20.220.099.922</u>
Pasivos		
Costa Rica	¢ 57.231.931.218	40.571.060.659
Guatemala	754.567	783.981
Resto zona del Caribe	-	4.282.200.469
Estados Unidos	544.938.968	3.330.975
Europa	8.248.929	8.232.239
	¢ <u>57.853.864.566</u>	<u>44.865.608.323</u>

(26) Contingencias

El 26 de noviembre de 2007, Citibank (Costa Rica), S.A. recibió un oficio de notificación de la Dirección General de Tributación con referencia No. 275000016595 por un monto de ¢527,1 millones, producto del proceso de fiscalización efectuado por la Administración Tributaria de Grandes Empresas Territoriales, el cual inició en octubre de 2006. La revisión comprendió los periodos fiscales desde 1999 a 2005, y básicamente se enfocó en evaluar la metodología utilizada por el Banco para determinar sus ingresos no gravables, sus gastos no deducibles y por ende su renta neta gravable. Al monto imputado se le deben sumar los intereses y multas por un monto de ¢670,8 millones. El traslado fue impugnado por el Banco el día 9 de enero de 2008.

(Continúa)

CITIBANK (COSTA RICA), S.A.

Notas a los Estados Financieros

Asimismo, el 28 de diciembre de 2007, el Banco recibió el traslado de cargos por el procedimiento administrativo sancionador, por un monto de ¢131,8 millones (ya considerado dentro del monto indicado en párrafo anterior) el cual fue impugnado el 15 de enero de 2008. Adicionalmente, y como resultado de dicha revisión, al Banco le fue otorgado un crédito de impuesto por la suma de ¢105,4 millones, para los períodos fiscales 2004 y 2005.

Los Asesores Legales del Banco que lo representan en este proceso, consideran que existe una probabilidad mayor al 50% de que los asuntos en cuestión sean resueltos favorablemente para el Banco. Asimismo, considerando lo indicado por la SUGEF en su oficio No. 5132-200710021 de fecha 17 de diciembre de 2007, la Administración del Banco no consideró necesario reconocer provisión alguna por este concepto en los estados financieros al cierre del 31 de diciembre de 2007. A la fecha de emisión de los estados financieros, no existe una resolución definitiva por parte de la Administración Tributaria con relación a este caso.

(27) Hechos Relevantes

Citigroup anunció que llegó a un acuerdo definitivo para adquirir la totalidad del Grupo Financiero Uno el 27 de octubre de 2006 y las subsidiarias del Grupo Cuscatlán de su compañía tenedora Corporación UBC Internacional S, A. el 13 de diciembre de 2006. Estas adquisiciones fueron aprobadas por las entidades reguladoras de Estados Unidos con fecha 2 de marzo y 15 de mayo de 2007, respectivamente.

Con la adquisición del Grupo Financiero Uno y Grupo Cuscatlán, se solidifica el crecimiento en América Central y por ende en Costa Rica, lo cual va a permitir llegar a nuevos segmentos de mercado, así como aumentar el valor del negocio de banca corporativa y de consumo en el país.

A la fecha de emisión de los estados financieros de Citibank (Costa Rica), S.A., está en proceso la aprobación formal por parte de la Superintendencia General de Entidades Financieras de la fusión de las compañías. Entretanto a lo que se le da seguimiento con dicho ente es al plan propuesto para la consolidación e integración de los Grupos Financieros, bancos y otras empresas vinculadas, lo cual planea concretarse durante el 2008.

(Continúa)

CITIBANK (COSTA RICA), S.A.

Notas a los Estados Financieros

(28) Transición a Normas Internacionales de Información

Mediante varios acuerdos el Consejo Nacional de Supervisión del Sistema Financiero (el Consejo), acordó implementar parcialmente a partir del 1 de enero de 2004 las Normas Internacionales de Información Financiera (NIIF), promulgadas por la Junta de Normas Internacionales de Contabilidad. Para normar la implementación, el Consejo emitió los Términos de la Normativa Contable Aplicable a las Entidades Supervisadas por la SUGEF, SUGEVAL y SUPEN y a los Emisores no Financieros. Durante los últimos años la Junta de Normas Internacionales de Contabilidad modificó prácticamente todas las normas vigentes y emitió nuevas normas.

Todas esas modificaciones y además las excepciones a la aplicación de los NIIF que se indican en la normativa indicada, constituyen diferencias entre la base de contabilidad establecida por el CONASSIF y las NIIF.

El 18 de diciembre de 2007, mediante oficio C.N.S. 1116-07 el Consejo Nacional de Supervisión del Sistema Financiero dispuso reformar el reglamento denominado “Normativa contable aplicable a las entidades supervisadas por la SUGEF, SUGEVAL y SUPEN y a los emisores no financieros” (la Normativa), en el cual se han definido las NIIF y sus interpretaciones emitidas por el Consejo de Normas Internacionales de Información Financiera (IASB por sus siglas en inglés) como de aplicación para los entes supervisados de conformidad con los textos vigentes al primero de enero de 2007; con la excepción de los tratamientos especiales indicados en el capítulo II de la Normativa anteriormente señalada.

Como parte de la Normativa, y al aplicar las NIIF vigentes al primero de enero de 2007, la emisión de nuevas NIIF o interpretaciones emitidas por el IASB, así como cualquier modificación a las NIIF adoptadas que aplicarán los entes supervisados, requerirá de la autorización previa del Consejo Nacional de Supervisión del Sistema Financiero (CONASSIF).

La aplicación por parte de los entes supervisados del reglamento denominado “*Normativa contable aplicable a las entidades supervisadas por la SUGEF, SUGEVAL y SUPEN y a los emisores no financieros*” será de aplicación a partir del 1 de enero de 2008.

(Continúa)

CITIBANK (COSTA RICA), S.A.

Notas a los Estados Financieros

(29) Revelación del impacto económico por alejamiento de las NIIF

De conformidad con el transitorio IV, capítulo IV, del Acuerdo SUGEF 31-04, se tiene que detallar las discrepancias respecto a la base contable utilizada por la Administración del Banco, descrita en la nota 1-b, y las Normas Internacionales de Información Financiera.

Al 31 de diciembre de 2007, el Banco realiza el cálculo de su estimación para la cartera de crédito basado en el Acuerdo 1-05, sin embargo, este difiere de las NIIF, a la fecha esta diferencia no se cuantifica.

El Consejo requiere el registro de una estimación por el 100% de los bienes realizables, una vez transcurridos dos años desde su adquisición. Las NIIF establecen que este tipo de activos deben registrarse en el monto menor entre el costo y su valor justo.

(30) Notas requeridas por el reglamento relativo a la información financiera de entidades, grupos y conglomerados financieros que no aplican

De conformidad con lo establecido por el Reglamento relativo a la información financiera de Entidades, Grupos y Conglomerados Financieros, las siguientes revelaciones no aplican, debido a que el Banco no realiza este tipo de actividades:

- Indicadores de riesgo
- Operaciones bursátiles corrientes, a plazo y de administración de carteras de valores
- Fideicomisos y comisiones de confianza
- Contratos de administración de fondos de inversión
- Contratos de administración de fondos de pensión

(Continúa)

CITIBANK (COSTA RICA), S.A.

Notas a los Estados Financieros

(31) Cifras del 2006

Algunas cifras del 2006 han sido reclasificadas para efectos de comparación con las cifras del 2007, según se explica a continuación:

- a) Por el año terminado el 31 de diciembre de 2006, el saldo de otros gastos de administración por $\text{¢}1.652.416.343$, incluido en la sección de gastos administrativos, incluía un partida de otros gastos con partes relacionadas por $\text{¢}665.045.409$, la cual se reclasificó a la cuenta de otros gastos con partes relacionadas, incluida en la sección de otros gastos de operación. De esta manera, el saldo de la cuenta de otros gastos de administración asciende a un monto de $\text{¢}987.370.934$.
- b) El Consejo Nacional de Supervisión del Sistema Financiero de conformidad con el artículo 7 del acta de la Sesión 659-2007 del 16 de julio del 2007, comunicó mediante la nota C.N.S. 653-07 del 23 de julio del 2007, el acuerdo para modificar el modelo del estado de resultados establecido por el Acuerdo SUGEF 31-04 “Reglamento relativo a la información financiera de entidades, grupos y conglomerados financieros”. Mediante este acuerdo se requieren las siguientes modificaciones:
 - Por el año terminado el 31 de diciembre del 2007, el ingreso por diferencial cambiario se presenta en la sección de ingresos financieros y el gasto por diferencial cambiario se presenta en la sección de gastos financieros. En los estados financieros auditados del período 2006, esta cuenta se presentó por su resultado neto, como ingreso por diferencial cambiario. Por el año terminado el 31 de diciembre de 2006, el ingreso y el gasto por diferencial cambiario asciende a un monto de $\text{¢}2.272.884.051$ y $\text{¢}1.602.293.863$, respectivamente.
 - Por el año terminado el 31 de diciembre del 2007, la cuenta de impuestos, patentes y contribuciones obligatorias asciende a un monto de $\text{¢}9.754.926$, la cual se presenta en la sección de gastos administrativos. En los estados financieros auditados del período 2006, esta cuenta se presentó como parte de la sección de otros gastos de operación.